


# ПУБЛІЧНИЙ ЗВІТ ДПС 2020

# Аварійний стан приміщення ДПС

Травень 2020 року



# Пропозиції колишнього керівництва ДПС щодо оцінки стану та очікуваних можливостей справляння податків та зборів до Держбюджету у I півріччі 2020 року

6

по 31 травня 2020 року, крім документальних позапланових перевірок з підстав, визначених підпунктом 78.1.8 пункту 78.1 статті 78 цього Кодексу. Відповідно до пункту 52<sup>2</sup> документальні та фактичні перевірки, що були розпочаті до 18 березня 2020 року та не були завершені, тимчасово зупиняються на період до 31 травня 2020 року. Зазначені зміни створюють додаткові ризики виконання індикативних показників.


**Пропозиції:** зважаючи на викладене, та з урахуванням Закону України від 13 квітня 2020 року № 553-ІХ вважаємо за необхідне терміново врахувати зазначені економічні тенденції та фактори впливу на надходження до державного бюджету при формуванні уточненого бюджетного розпису починаючи з квітня 2020 року.

Просимо розглянути.

Голова ДПС



Сергій ВЕРЛАНОВ



# НОВЕ ОБЛИЧЧЯ ДПС

## Місія:

«Ми є повністю прозорою, сучасною та технологічною податковою службою, яка надає якісні та зручні послуги платникам, ефективно адмініструє податки, збори та платежі і виявляє нетерпимість до корупції».

## Реформування

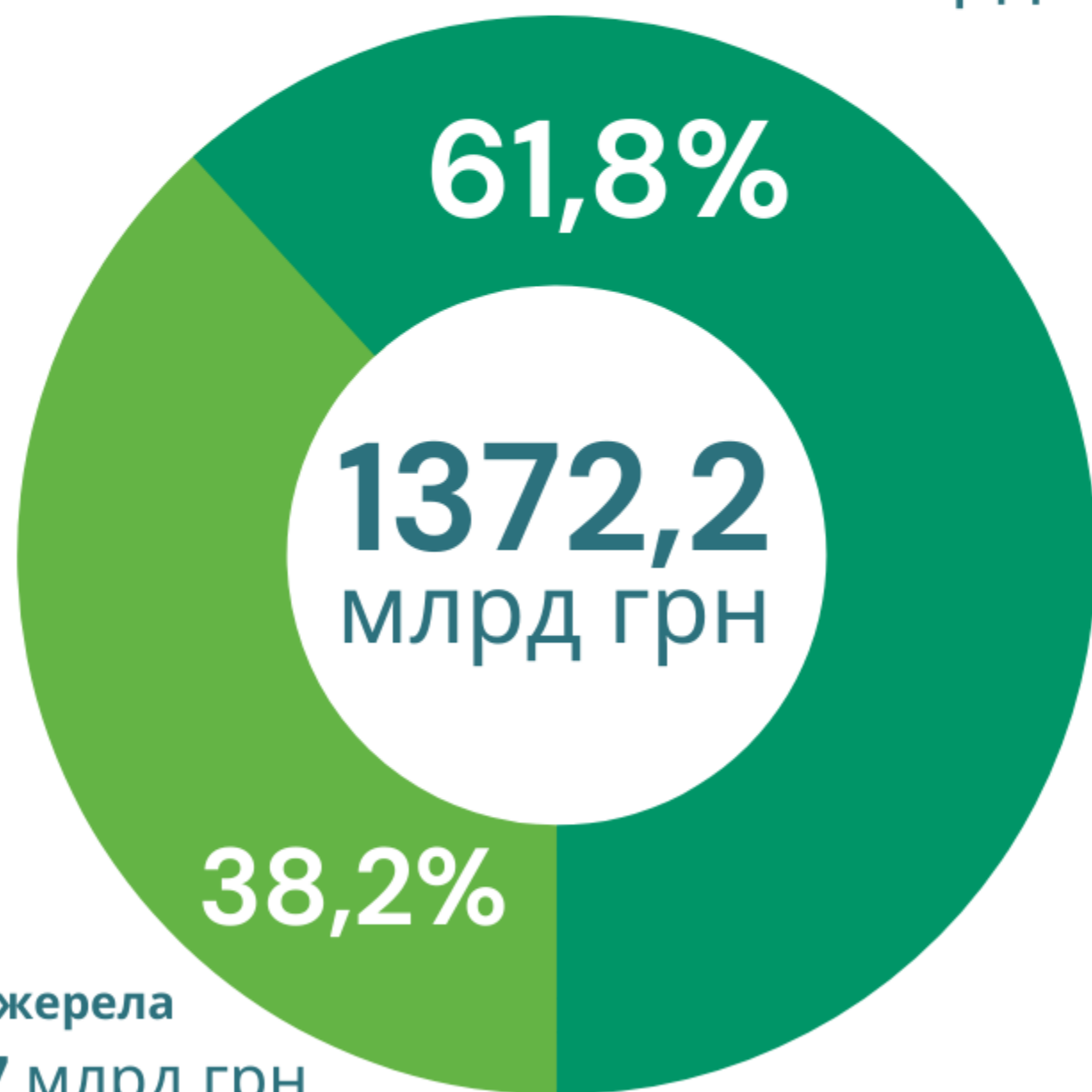
## Стратегічні цілі:

- 1 ефективного адміністрування податків, зборів, платежів;
- 2 протидія ухиленню від оподаткування шляхом запровадження міжнародних стандартів та вдосконалення аналітичних інструментів;
- 3 формування іміджу ДПС як сервісної служби європейського зразка з високим рівнем довіри у суспільстві;
- 4 формування кваліфікованої, ефективної та мотивованої команди.
- 5 створення єдиної юридичної особи та ефективного управління діяльністю;

# АДМІНІСТРУВАННЯ

## Зведений бюджет

Державна податкова служба  
848,0 млрд грн



Інші джерела  
534,7 млрд грн

Надходження (сальдо)  
до Зведеного бюджету України  
у 2020 році

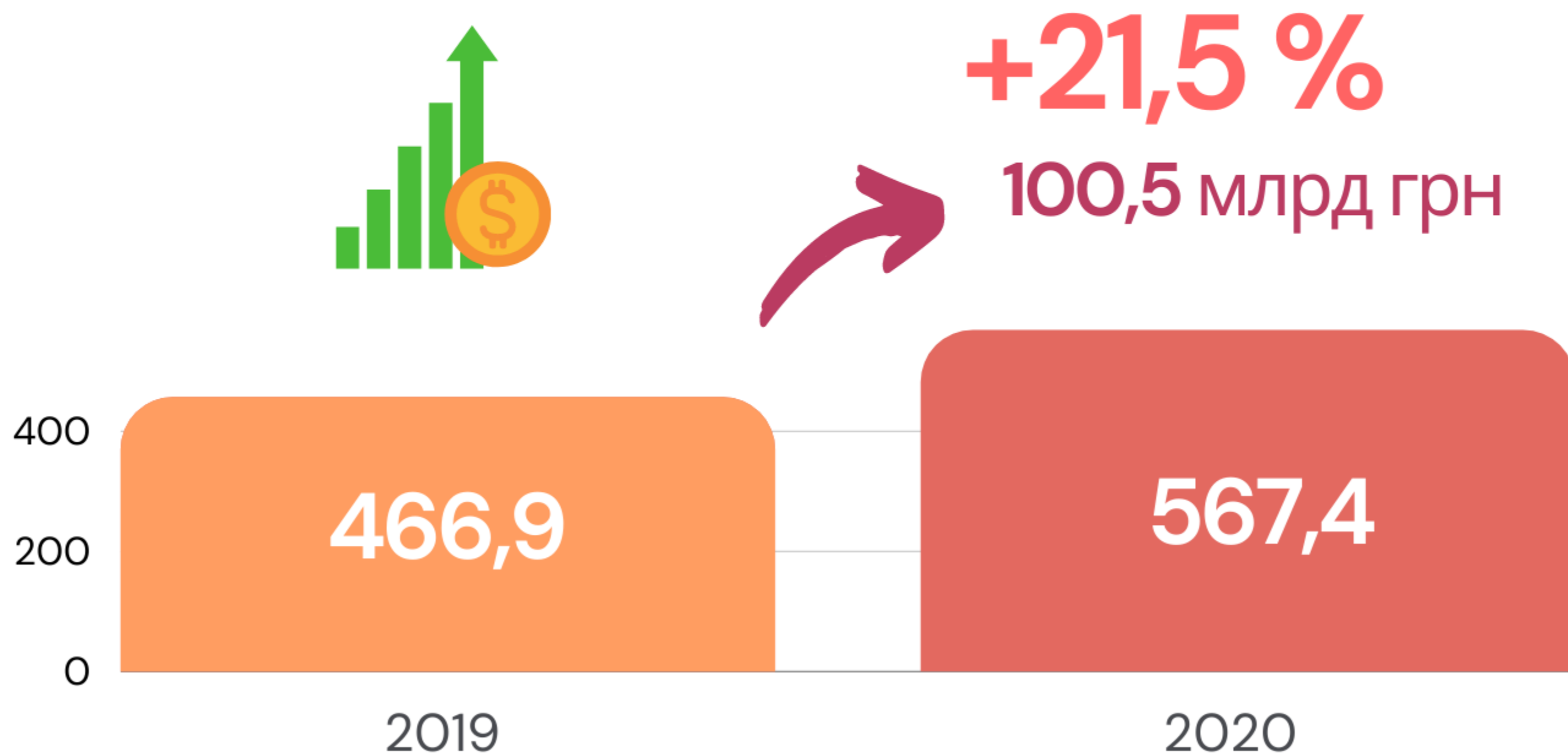
848,0  
млрд грн



+15,7%  
до 2019 року

# Надходження до державного бюджету

До державного бюджету надійшло (сальдо) **567,4 млрд грн**,  
що на **21,5%** (100,5 млрд грн) **більше**, ніж за 2019 рік



# Динаміка надходжень платежів до загального фонду державного бюджету (сальдо), млрд грн

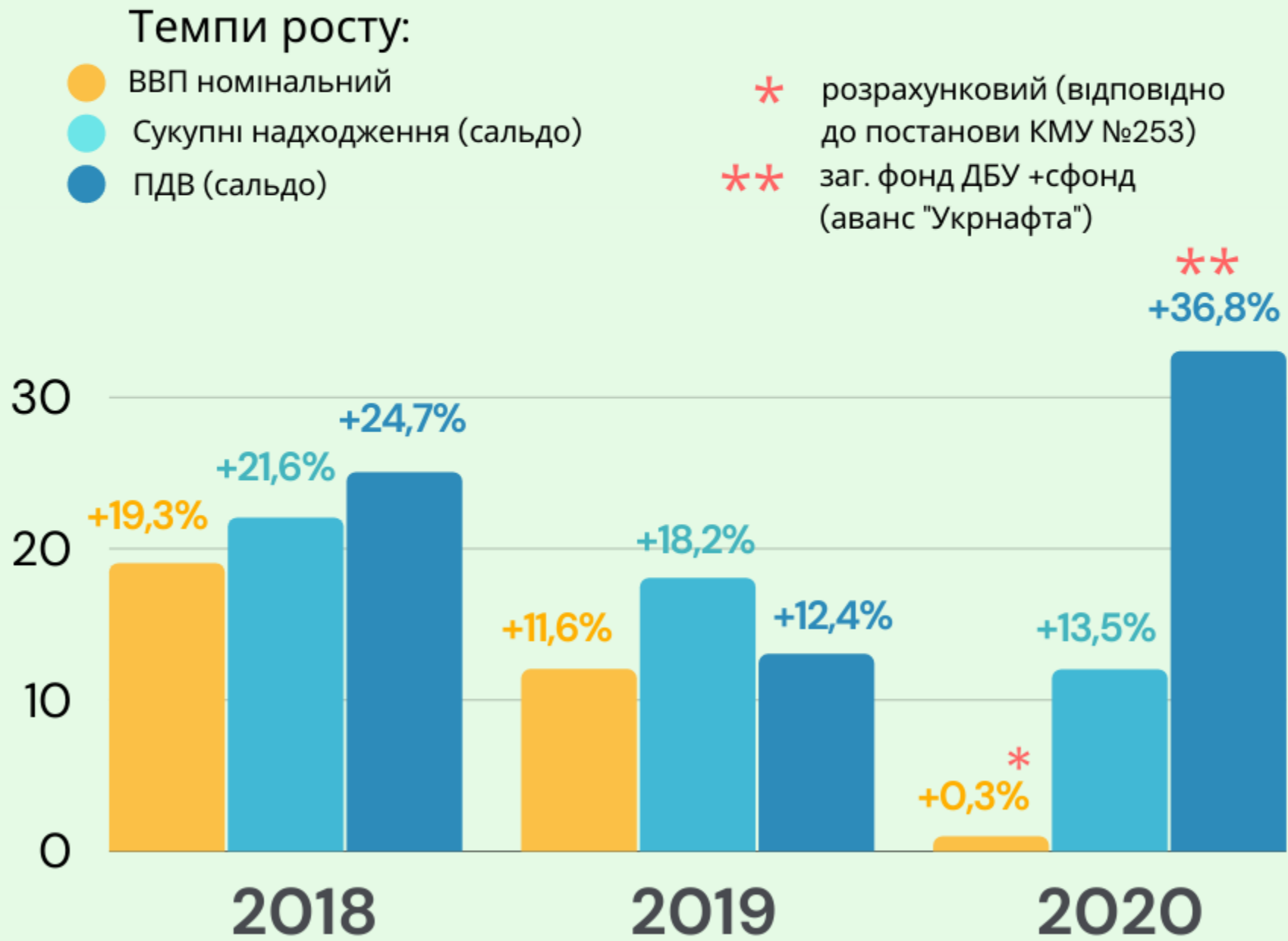


# Загальний фонд державного бюджету (сальдо), млрд грн, 2020 рік

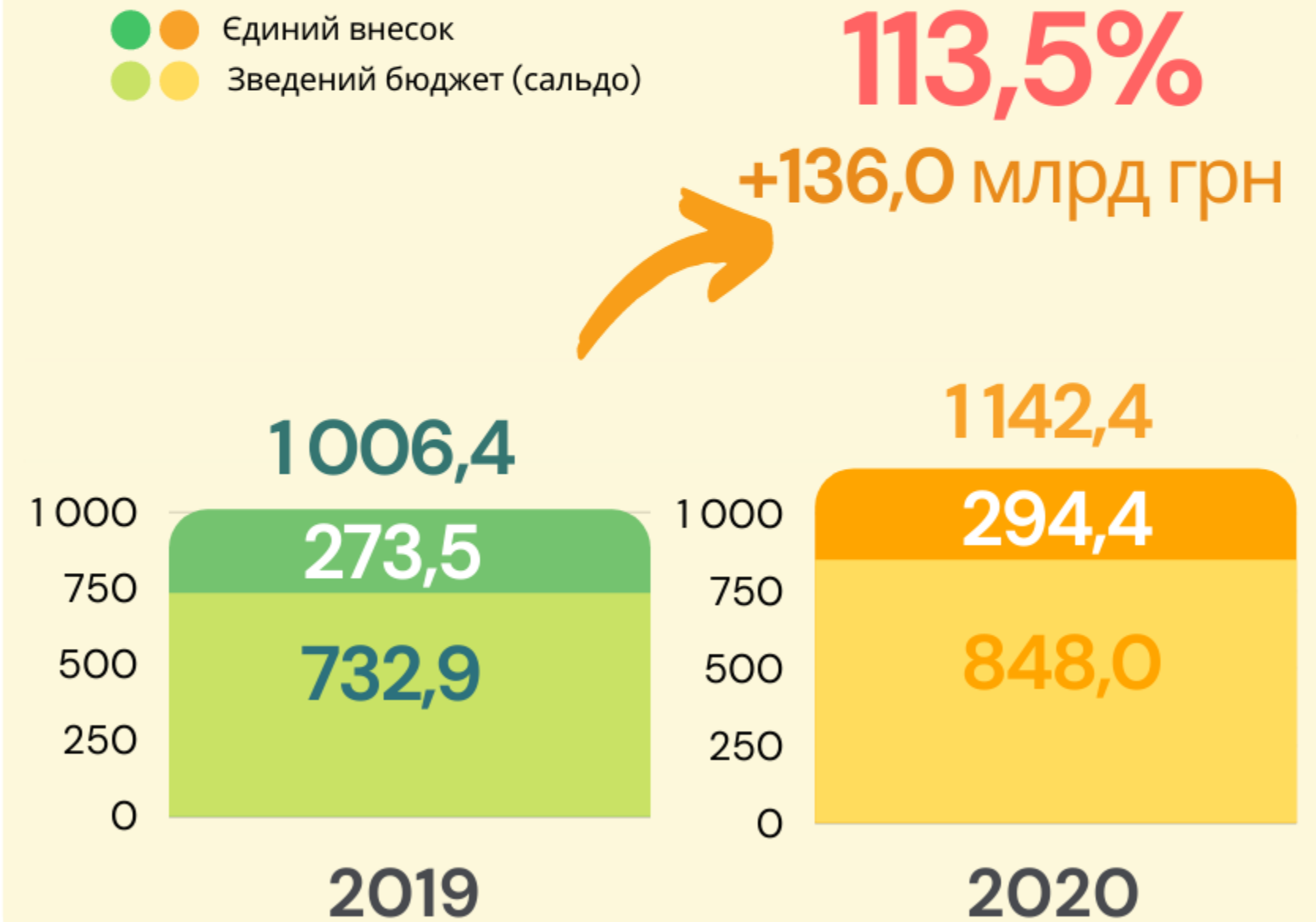




## Номинальний ВВП



## Сукупні надходження, млрд грн



# Функціонування ДПС як єдиної юридичної особи

НОВА  
ОРГАНІЗАЦІЙНА СТРУКТУРА

**31** територіальний орган,  
з яких,

**5** міжрегіональні управління  
ДПС по роботі з великими  
платниками:

- центральне
- східне
- західне
- південне
- північне

Науково-консультативна  
рада ДПС



ПЕРЕВІРКИ, БОРОТЬБА З  
НЕЗАКОННИМИ ДОХОДАМИ ТА  
ПРОТИДІЯ КОРУПЦІЇ

Результати роботи  
уповноважених підрозділів з  
питань запобігання та  
виявлення корупції органів  
ДПС за 2020 рік

Розроблено та впроваджено:

- Порядок врегулювання конфлікту інтересів в органах ДПС
- Порядок організації роботи з питань запобігання та виявлення корупції в органах ДПС
- Методичні рекомендації щодо розгляду повідомлень від викривачів
- Антикорупційну програму ДПС на 2020–2022 роки, яка погоджена Національним агентством з питань запобігання корупції
- Анонімне опитування серед працівників ДПС щодо рівня сприйняття корупції

# Програма управління людськими ресурсами

# HR-стратегія на 2020–2023 роки

Залученість персоналу



Стратегія управління персоналом



Адаптація персоналу



Зручнобук



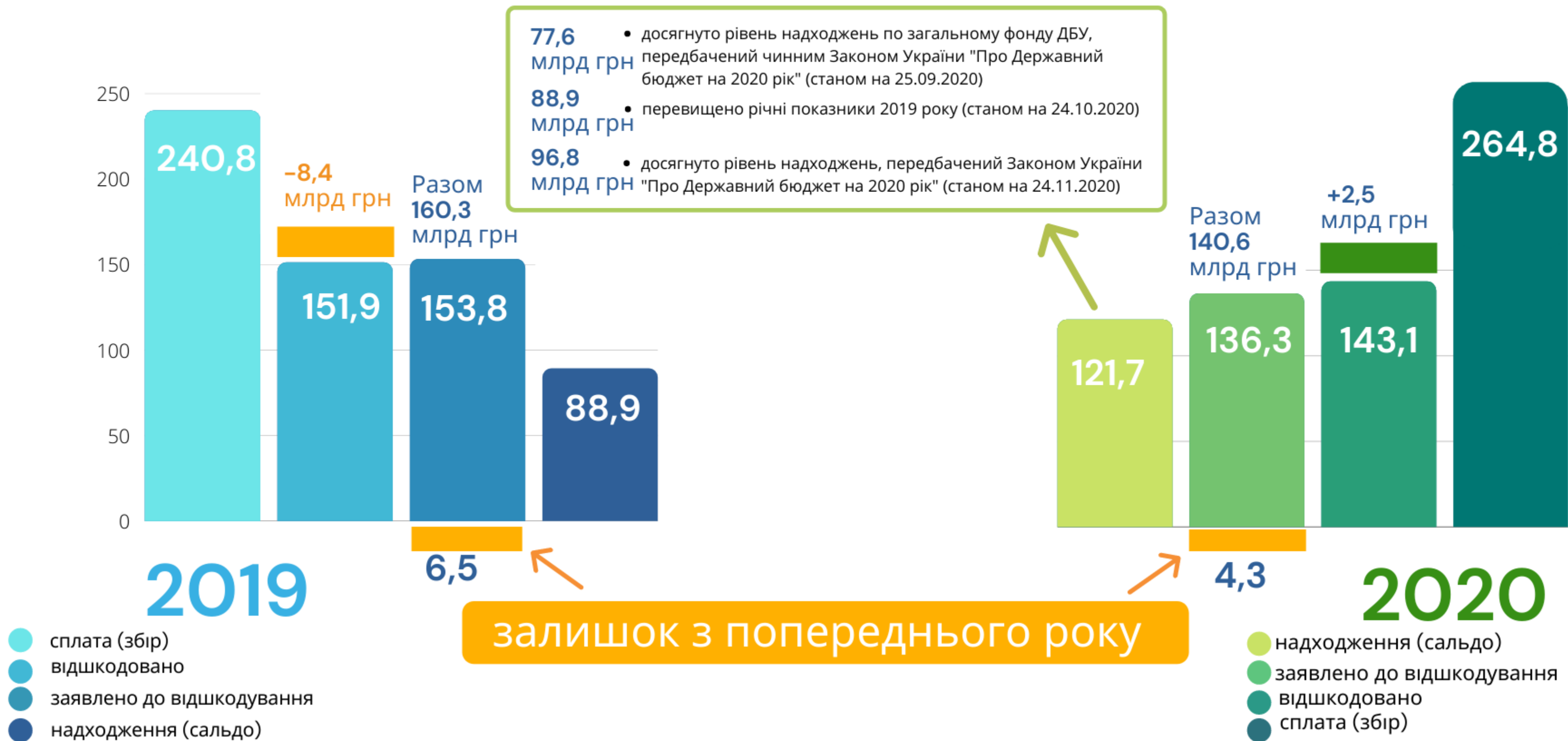
# Використання коштів Державного бюджету України у 2020 році

Використання коштів Державного бюджету України у 2020 році  
Державна податкова служба України



# Динаміка ПДВ

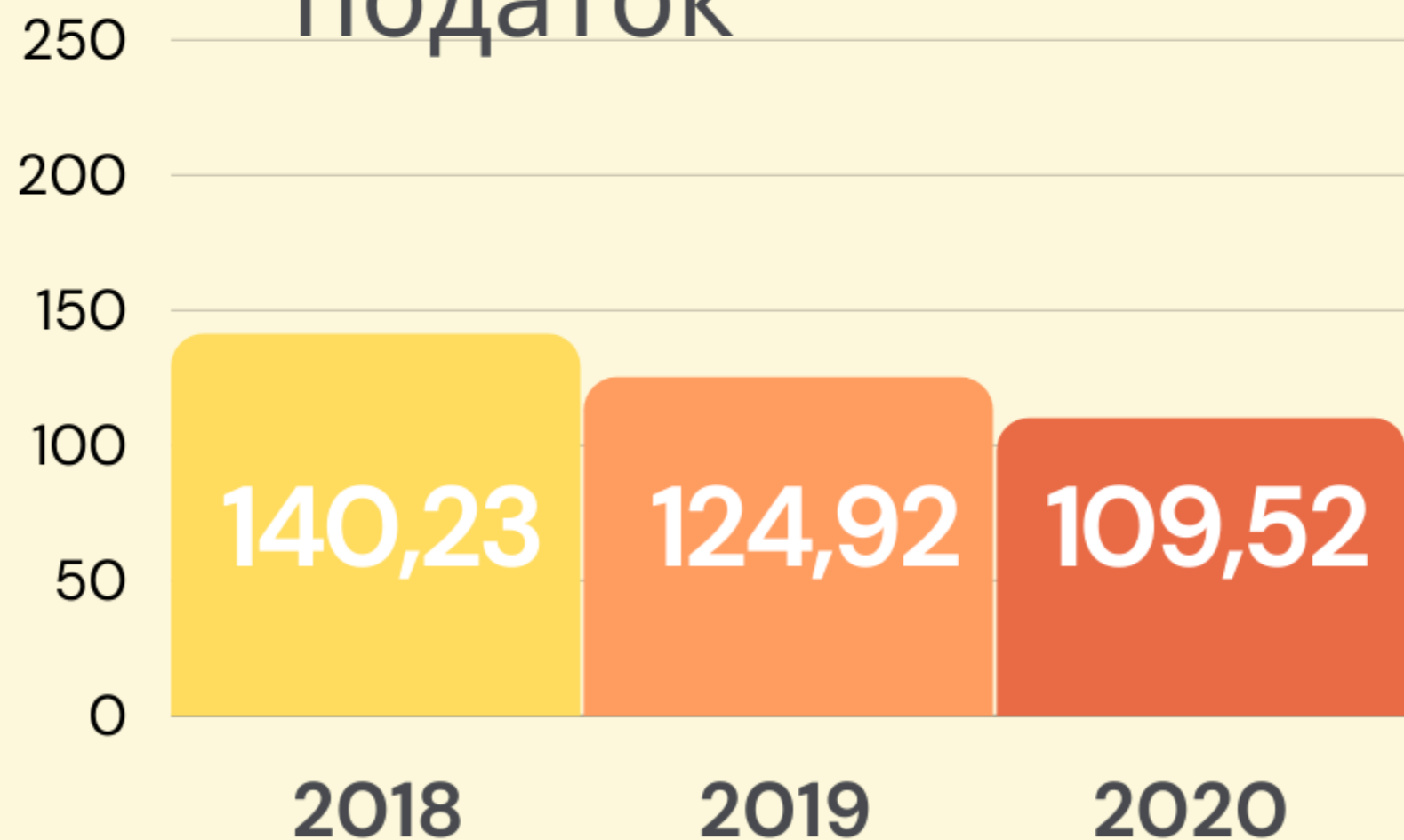
(загальний фонд ДБУ та спецфонд (авансова сплата ПАТ "УКРНАФТА"))



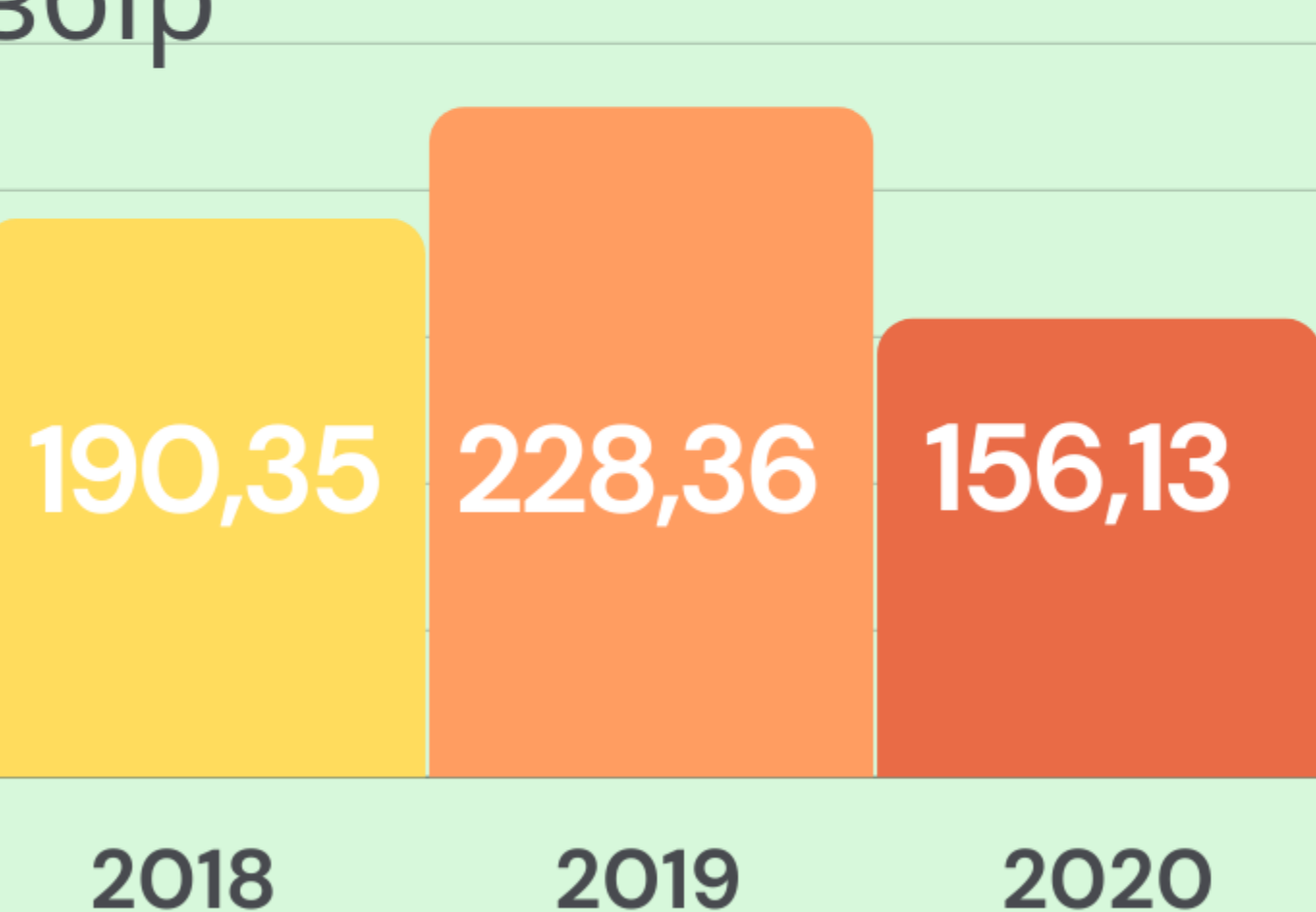
# Місцеві податки та збори

Найбільша частка у надходженнях від податку на майно з юридичних осіб **99,4%**

## Транспортний податок



## Туристичний збір

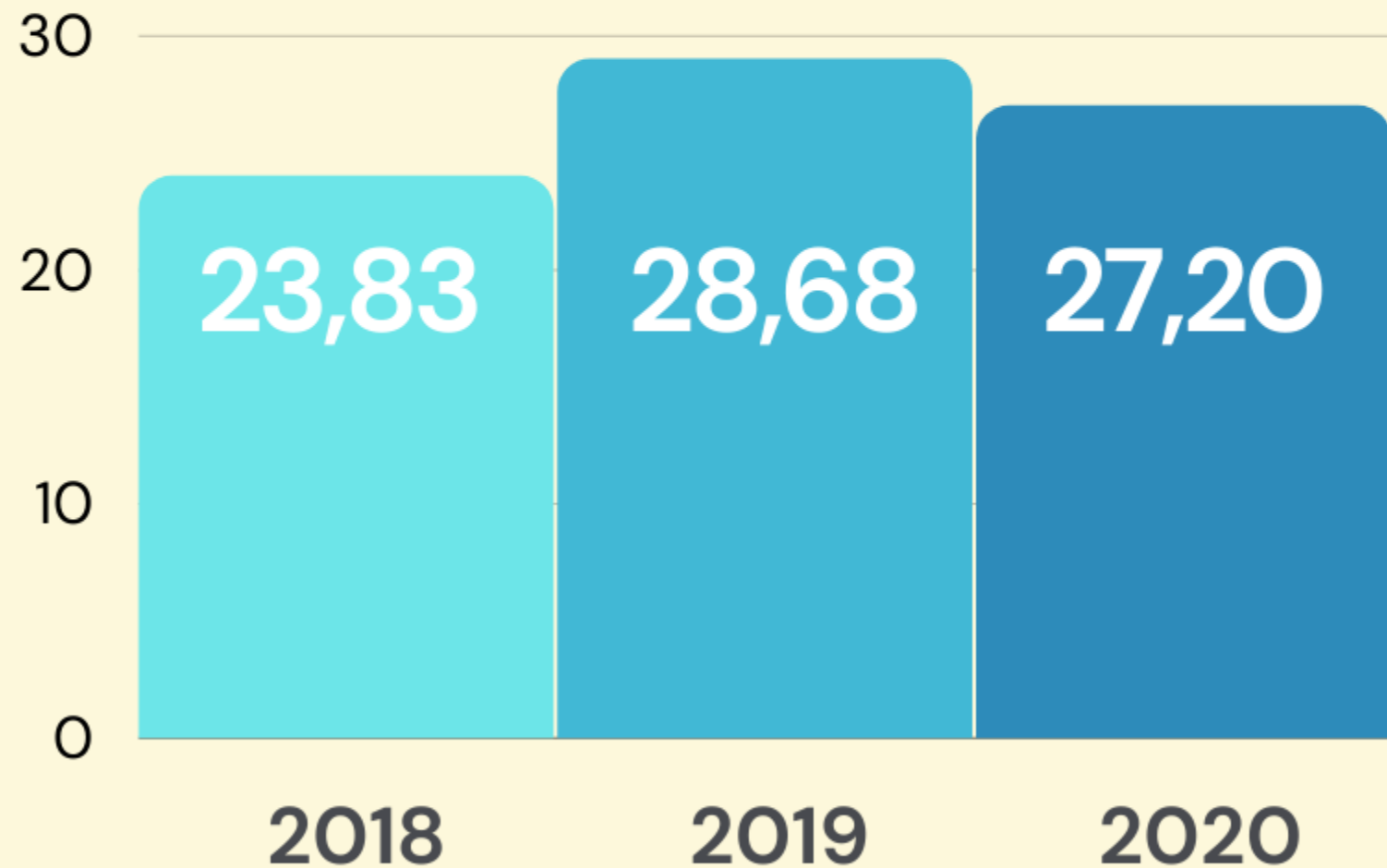


# Місцеві податки та збори

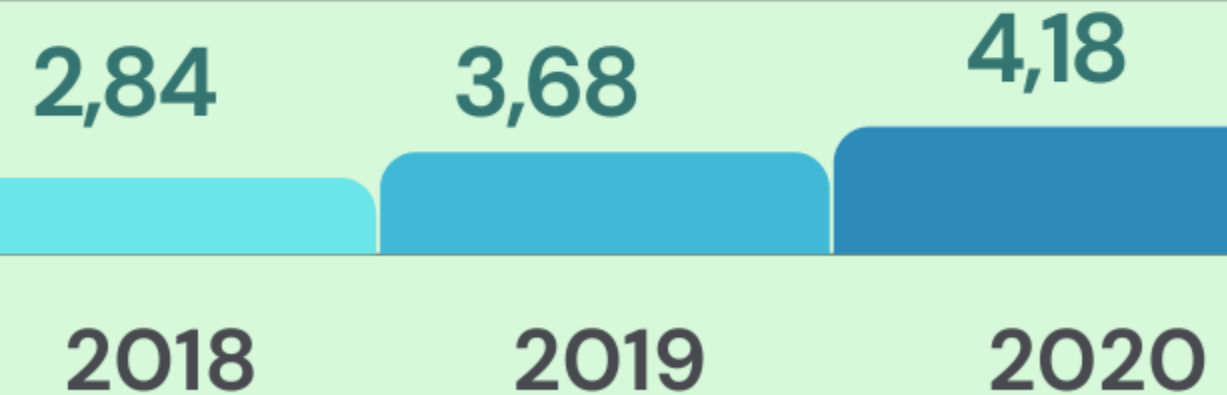
Протягом 2020 року ДПС  
забезпечила надходження

# 31,7 млрд грн

## Плата за землю



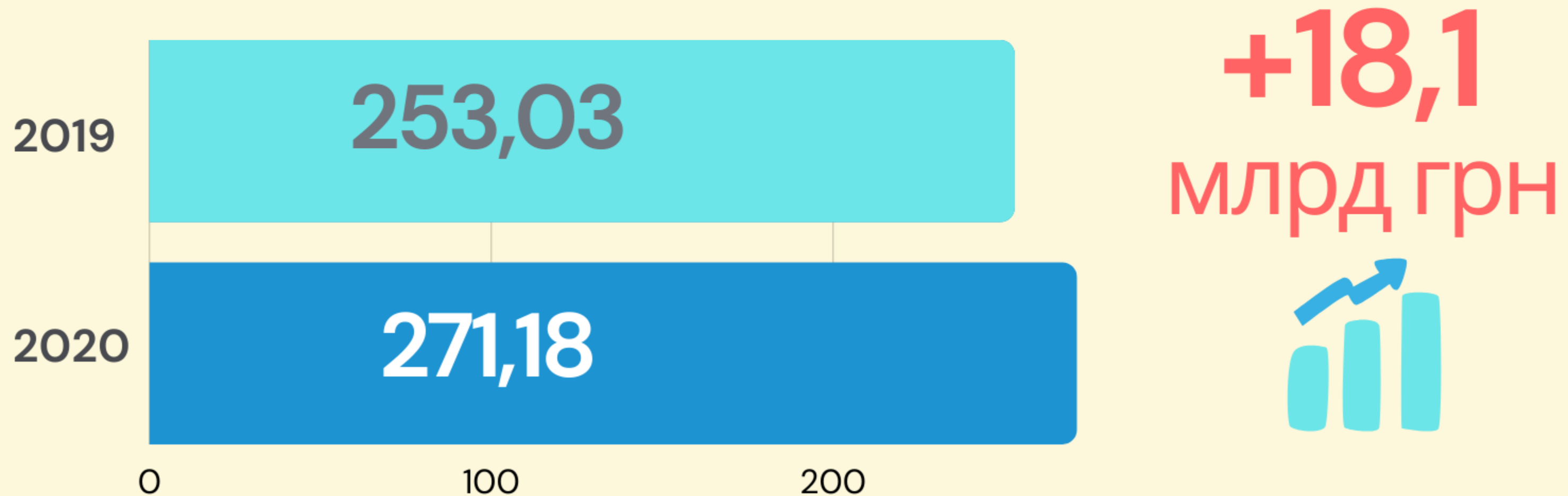
## Податок на нерухомість





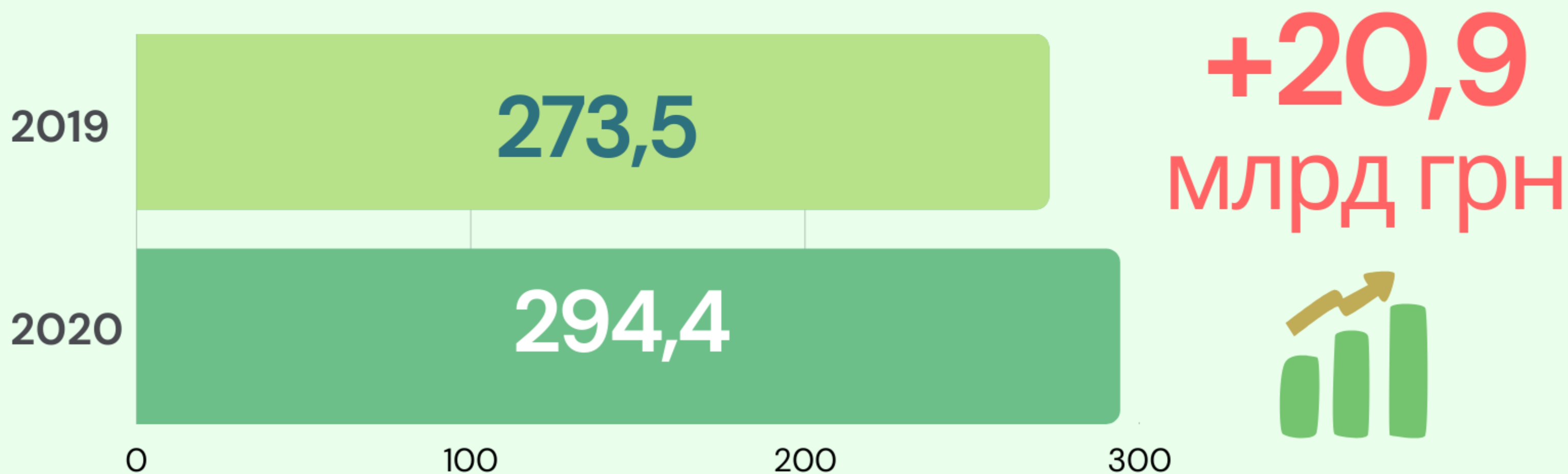
# Податок на доходи фізичних осіб, млрд грн

До державного бюджету ПДФО надійшло – 93,4 млрд грн,  
До місцевого бюджету – 177,8 млрд грн



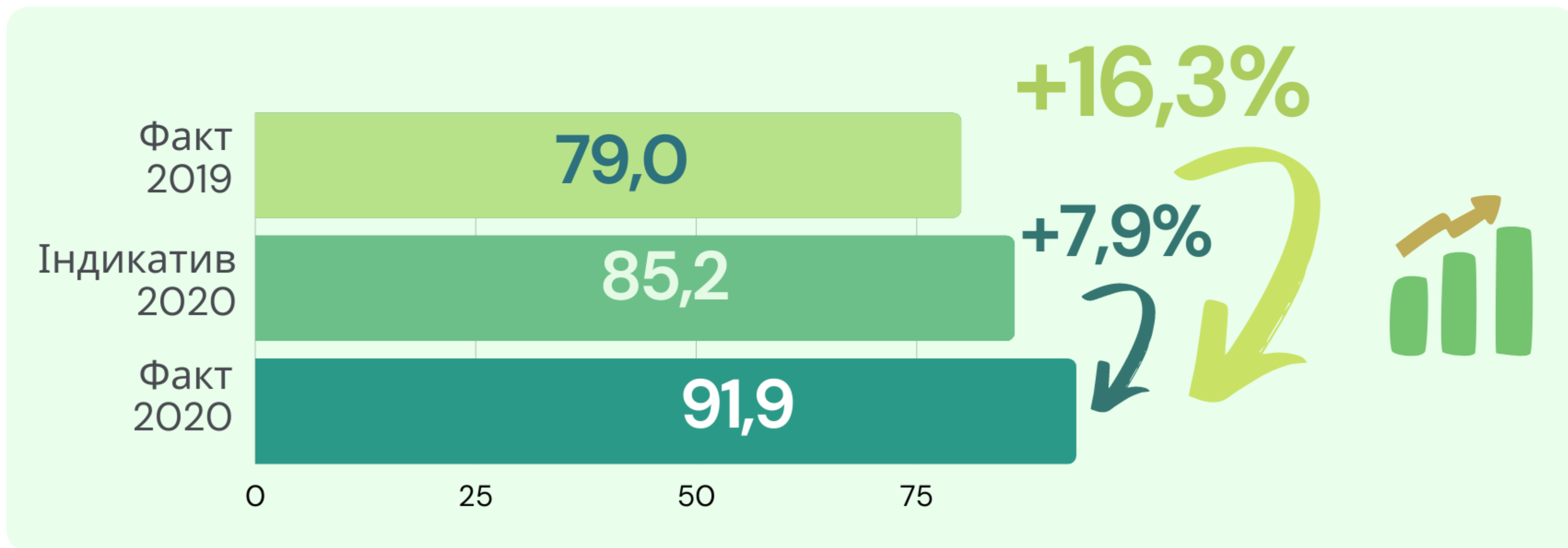
# Адміністрування єдиного внеску, млрд грн

За 2020 рік забезпечено надходження єдиного внеску **294,4 млрд грн**, що на 20,9 млрд грн більше, ніж за аналогічний період 2019 року



# Доходи бюджету в частині акцизного податку

Виконання доведених індикативів на **107,9%** (+ 6,8 млрд гривень)  
Порівняно з 2019 роком **надходження зросли на 16,3%** (+12,9 млрд грн)



# Надходження акцизного податку з вироблених в Україні товарів

У 2020 році надійшло **68,4 млрд грн** акцизного податку, що **на 13,1% (+7,9 млрд грн) більше, ніж в 2019 році**



# Електронні реєстри ДПС

для надання адміністративних послуг платникам та забезпечення контролю за обсягами підакцизних товарів

- **Ліцензійний Реєстр**

ведення на офіційному веб порталі ДПС електронного Реєстру ліцензій

повідомлення платнику через «Електронний кабінет» про закінчення терміну дії ліцензії за 30, 15, 10 та 5 календарних днів

в АС «Ліцензії на алкоголь, спирт, тютюн, пальне» наявна інформація про черговий платіж за видачу/переоформлення при внесенні до системи заяви платника

- **Реєстр обладнання для виробництва тютюнових виробів**

- **Реєстр витратомірів-лічильників та рівнемірів – лічильників**  
рівня пального у резервуарі

- **Реєстр витратомірів – лічильників** обсягу виробленого спирту етилового

- **Реєстр місць зберігання** спирту, алкогольних напоїв та тютюнових виробів

- **Реєстр транспортних засобів**, які переміщують пальне або спирт етиловий

# ПЕРЕВІРКИ, БОРОТЬБА З НЕЗАКОННИМИ ДОХОДАМИ ТА ПРОТИДІЯ КОРУПЦІЇ

# Ефективність податкового аудиту

## МОРАТОРІЙ

на проведення перевірок з 18 березня 2020 року

## ОХОПЛЕНО ДОКУМЕНТАЛЬНИМИ ПЕРЕВІРКАМИ

**0,7%** від зареєстрованих юридичних осіб (8,7 тис.)

**0,7%** від зареєстрованих фізичних (самозайнятих) осіб (13,6 тис.)

**РОЗРАХОВАНА СУМА ВТРАТ - 20,2 млрд грн**

з податку на прибуток - **4,0 млрд грн**

з ПДВ - **16,2 млрд грн**

## За видами перевірок

**Проведено перевірок - 42,4 тис. :**

- планових - 1,94 тис.
- позапланових - 23,9 тис.
- фактичних - 16,6 тис.

**Встановлено порушення за 30,9 тис. (73%) ;**

- за плановими - 98%,
- за позаплановими - 53%,
- за фактичними - 98%

## За донарахованими сумами

ДОНАРАХОВАНО - **17,7 млрд грн**

УПЕРЕДЖЕНО НЕСПЛАТУ ПОДАТКІВ - **2,4 млрд грн**

- ПОДАТКУ НА ПРИБУТОК **2,4 млрд грн**
- ПДВ **0,7 млрд грн**

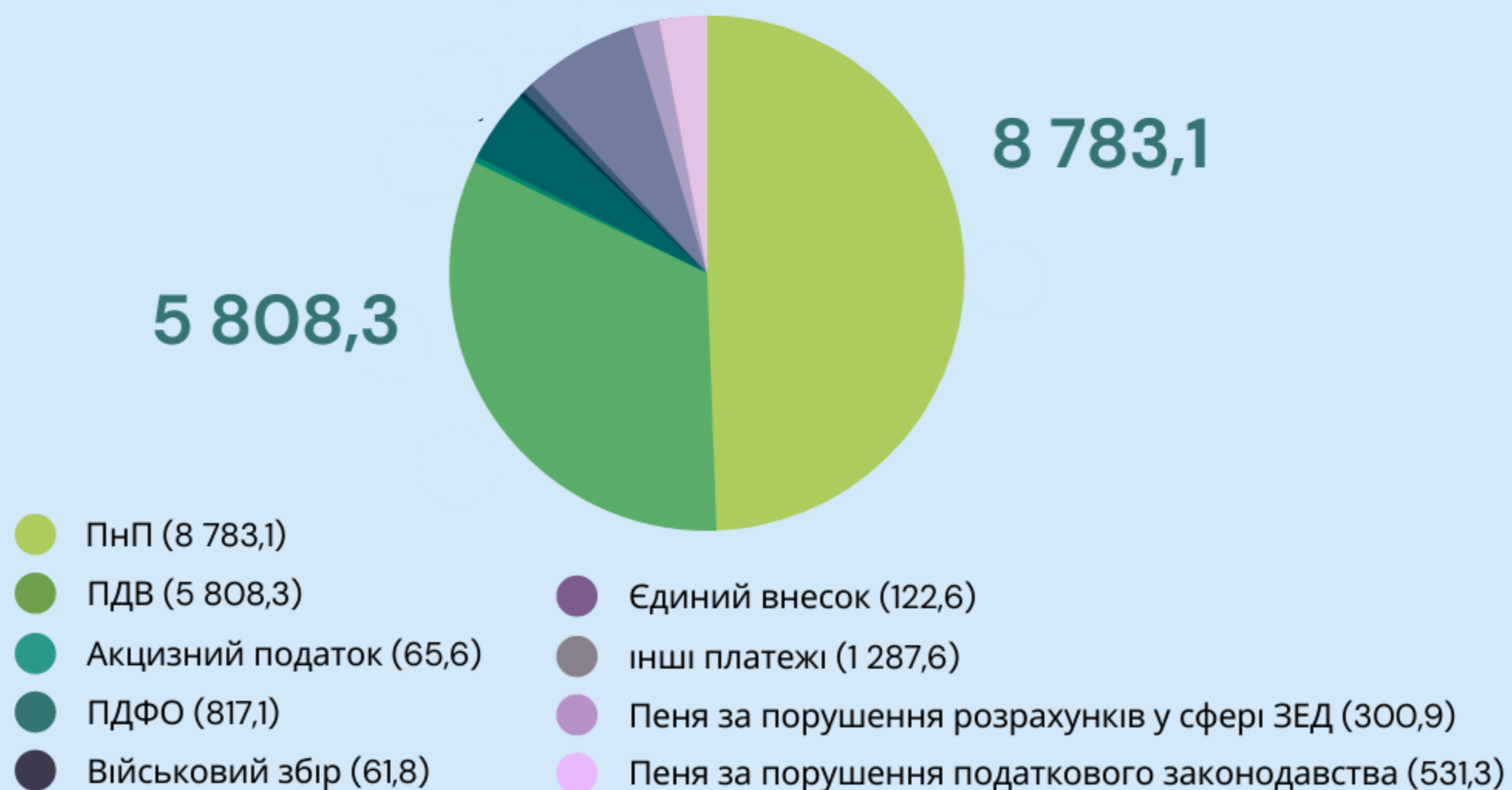
**2,3%**  
загальної суми  
надходжень до  
бюджету  
у 2020 році  
(991,1 млрд грн)

## Зафіксовані порушення (17 778 млн грн)

Донараховано за видами  
перевірок, млн грн



Види нарахувань податків/зборів/  
інших платежів, млн грн



# ПЕРЕВІРКИ, БОРОТЬБА З НЕЗАКОННИМИ ДОХОДАМИ ТА ПРОТИДІЯ КОРУПЦІЇ

## Результати податкового контролю

### Вклад підрозділів аудиту

- 2,3 млрд грн грошовими коштами
- Зменшено збитків – 13 млрд грн
- Зменшено незаконне відшкодування ПДВ 2,4 млрд грн

Зростання кількості  
заєєстрованих  
РРО/ПРРО

на 17%  
(+51 тис)



**ПОДАТКОВИЙ  
КОНТРОЛЬ**

+1 214  
осіб

Оформили трудові  
відносини під час  
фактичних перевірок

Зростання  
виторгів РРО

на 5,6%  
(+6,7 млрд  
грн)

до 3,7%

Зросли ставки за  
доходами  
нерезидентів

+ 5,3  
млрд грн

Самостійне збільшення платниками  
податків бази оподаткування (ТЦ)

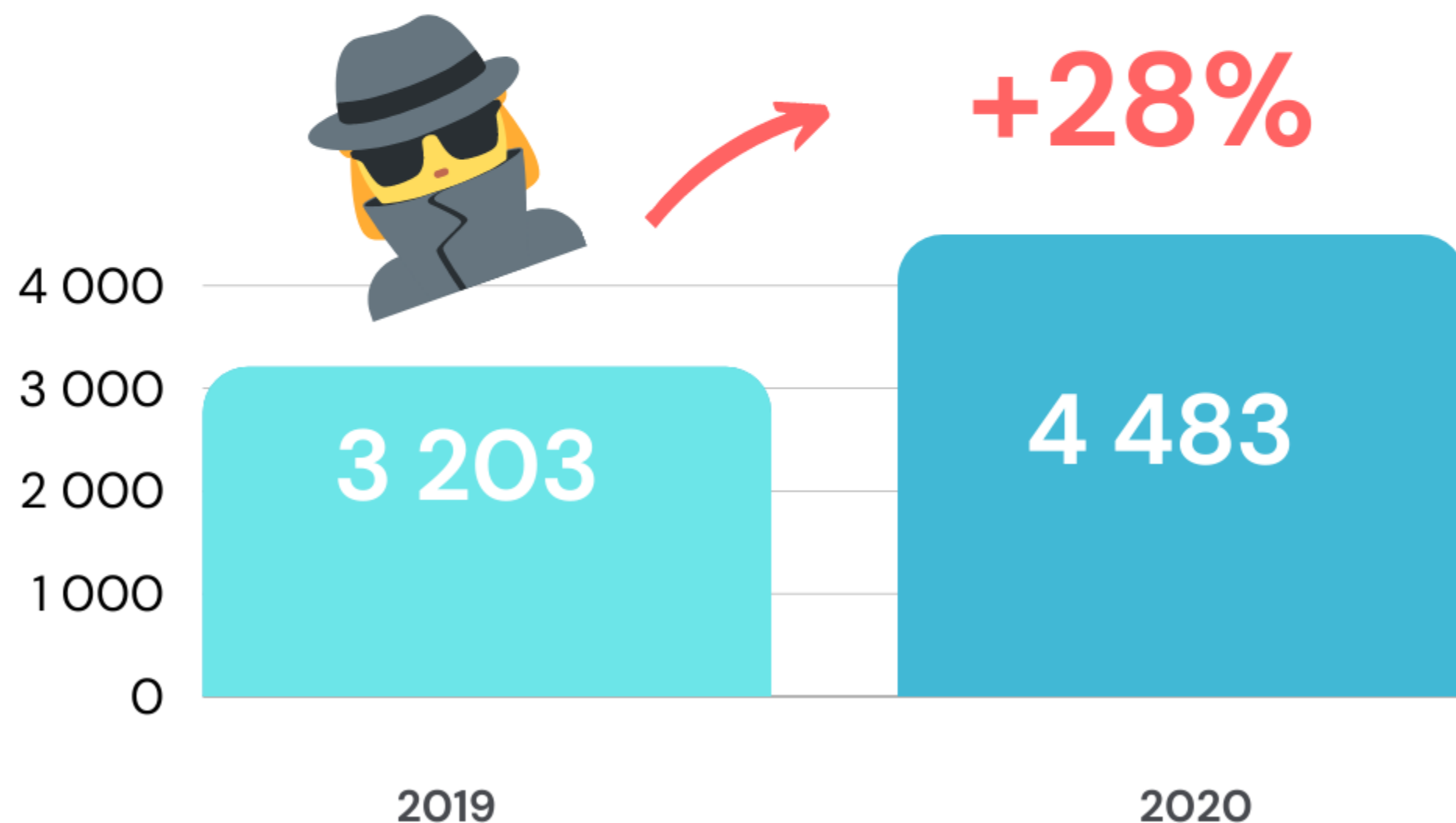


ПЕРЕВІРКИ, БОРОТЬБА З  
НЕЗАКОННИМИ ДОХОДАМИ ТА  
ПРОТИДІЯ КОРУПЦІЇ

Боротьба з відмиванням  
доходів, одержаних злочинним  
шляхом за 2020 рік

## Підозрілі операції

100% виявлених ПФО переведено до Державної служби  
фінансового моніторингу



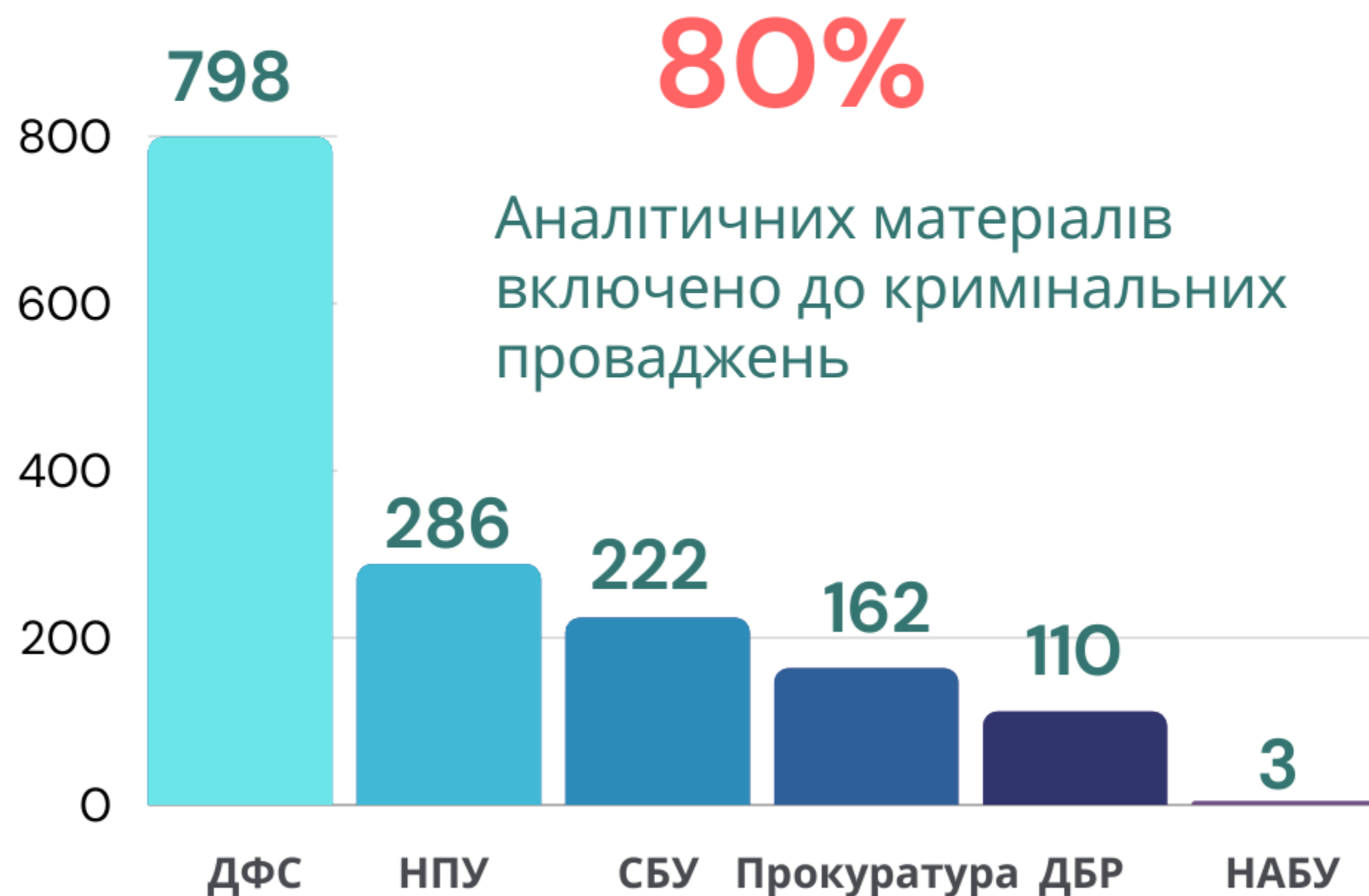
**2 742**

ПДФО за рахунок застосування  
ризик-орієнтованого підходу

**80**

узагальнених матеріалів  
складено ДСФМ та  
спрямованого до  
правоохоронних органів на  
підставі виявлених ПФО

## Передано аналітичних досліджень до правоохоронних органів



**14 млрд грн**

Сума виявлених легалізованих доходів, які досліджуються у кримінальних провадженнях

**36,7 млрд грн**

Сума встановлених збитків, які досліджуються у кримінальних провадженнях

# ПЕРЕВІРКИ, БОРОТЬБА З НЕЗАКОННИМИ ДОХОДАМИ ТА ПРОТИДІЯ КОРУПЦІЇ

## Робота за визначеними напрямами у 2020 році

### EXPORT

#### Протидія схемам експорту продукції фіктивними СГД

Написано 81  
аналітичне  
дослідження на  
загальну суму  
легалізованих активів  
**3,0 млрд грн**

Визначено ймовірні  
втрати бюджету на  
суму понад  
**1,3 млрд грн**



#### Протидія схемам будівництва та реалізації нерухомості фізичними особами без реєстрації підприємницької діяльності

Визначено втрати  
бюджету  
**189,3 млн грн**

Знаходяться у  
процесі реалізації  
правоохоронних  
органів  
**18 матеріалів**



#### Робота з виявлення податкових зловживань учасників ринку цінних паперів

Проведено досліджень  
стосовно **21 платника**  
та передано  
правоохоронцям

**Стосовно 269 СГД**  
підготовлено та  
передано матеріали до  
підрозділів аудиту для  
проведення перевірок



#### Спільна робота з підрозділами аудиту щодо підприємств, які скористалися послугами "конвертаційних центрів"

Перевірено  
досліджень  
стосовно **245**  
**платників** на суму  
понад **6,6 млрд грн**

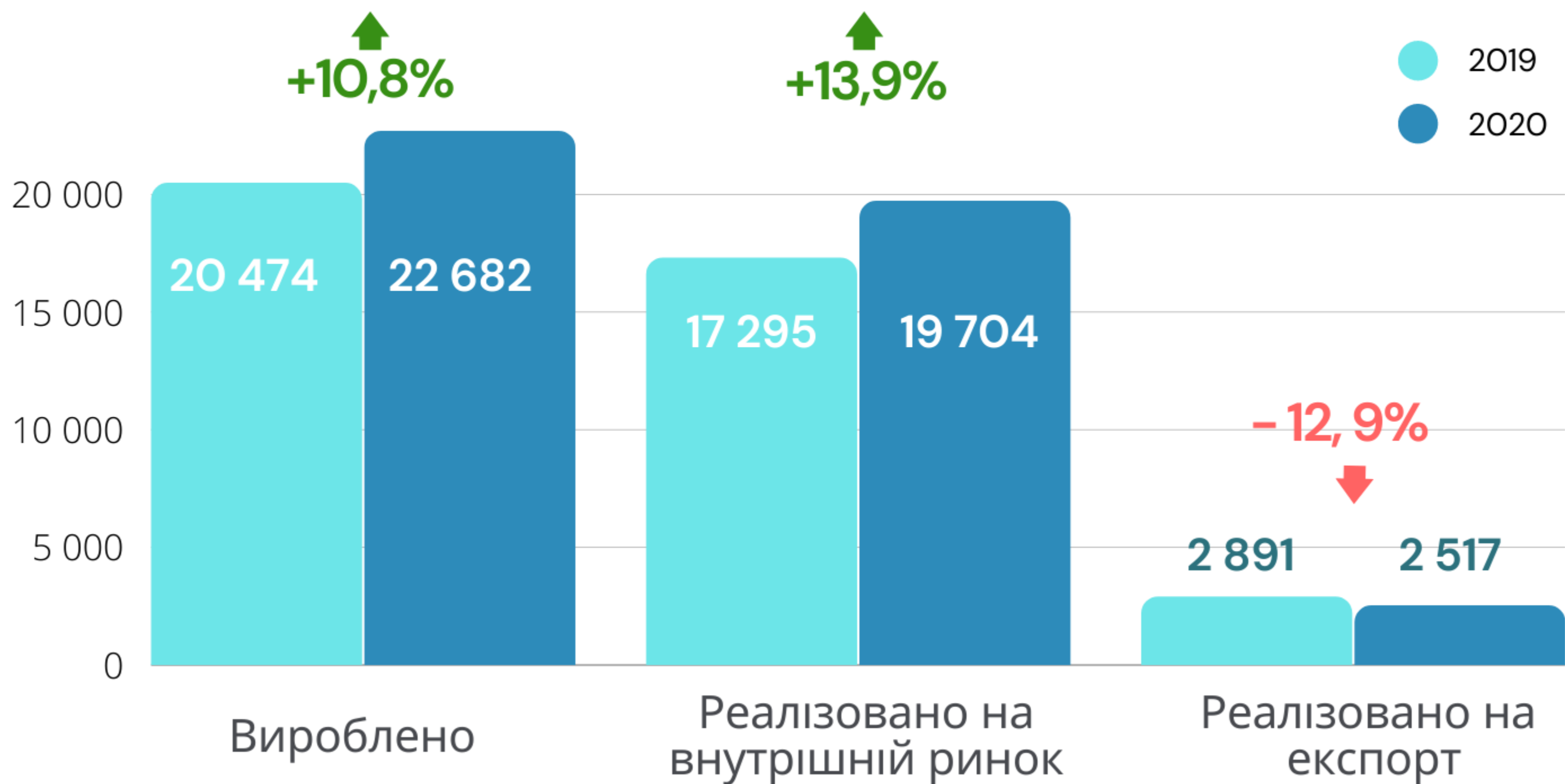


#### Робота за матеріалами Тимчасової слідчої комісії Верховної Ради України

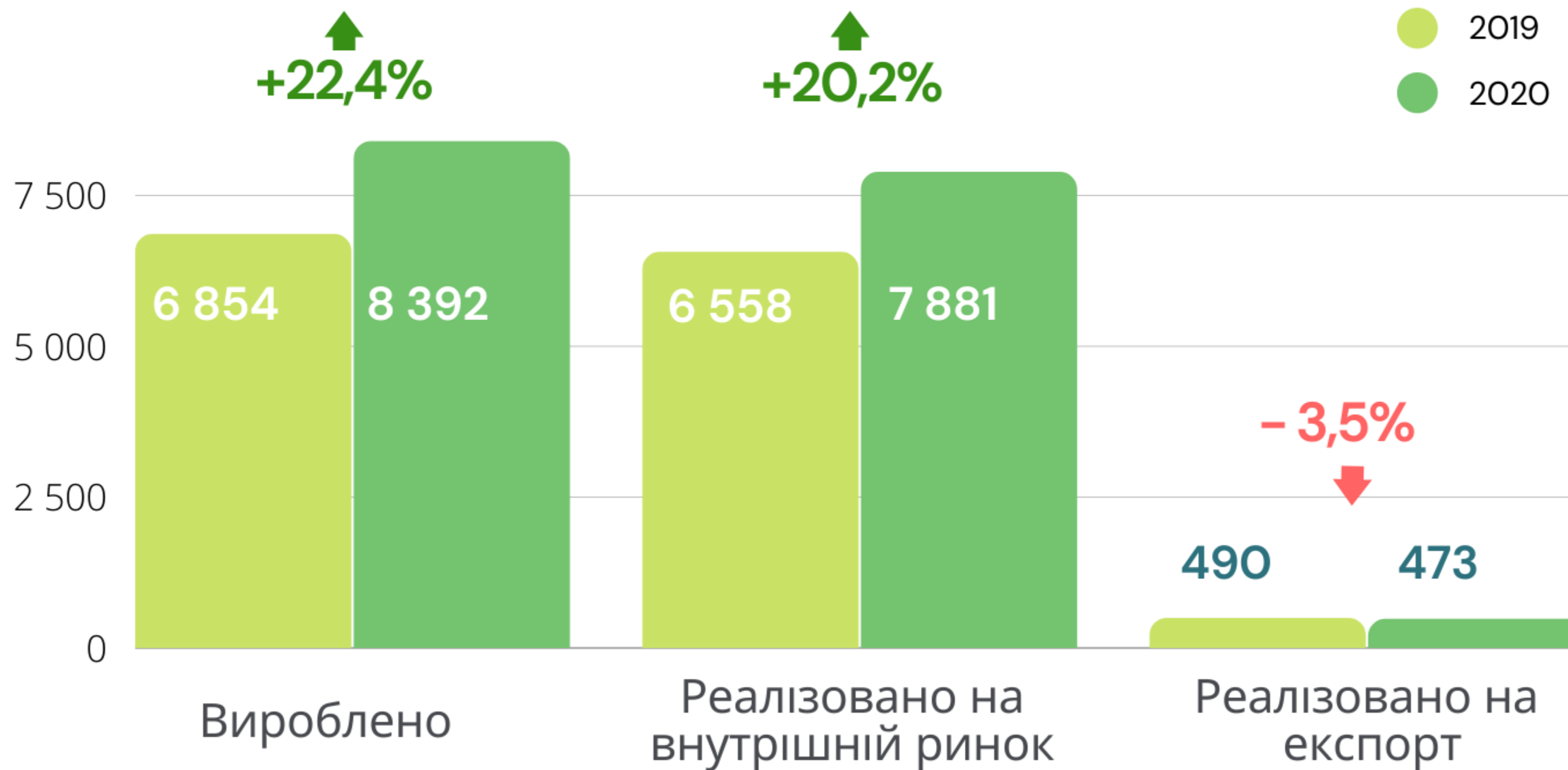
Складено аналітичних  
досліджень на  
загальну суму збитків  
**8,2 млрд грн**

Сума арештованих  
коштів на  
банківських  
рахунках складає  
**25,9 млн грн**

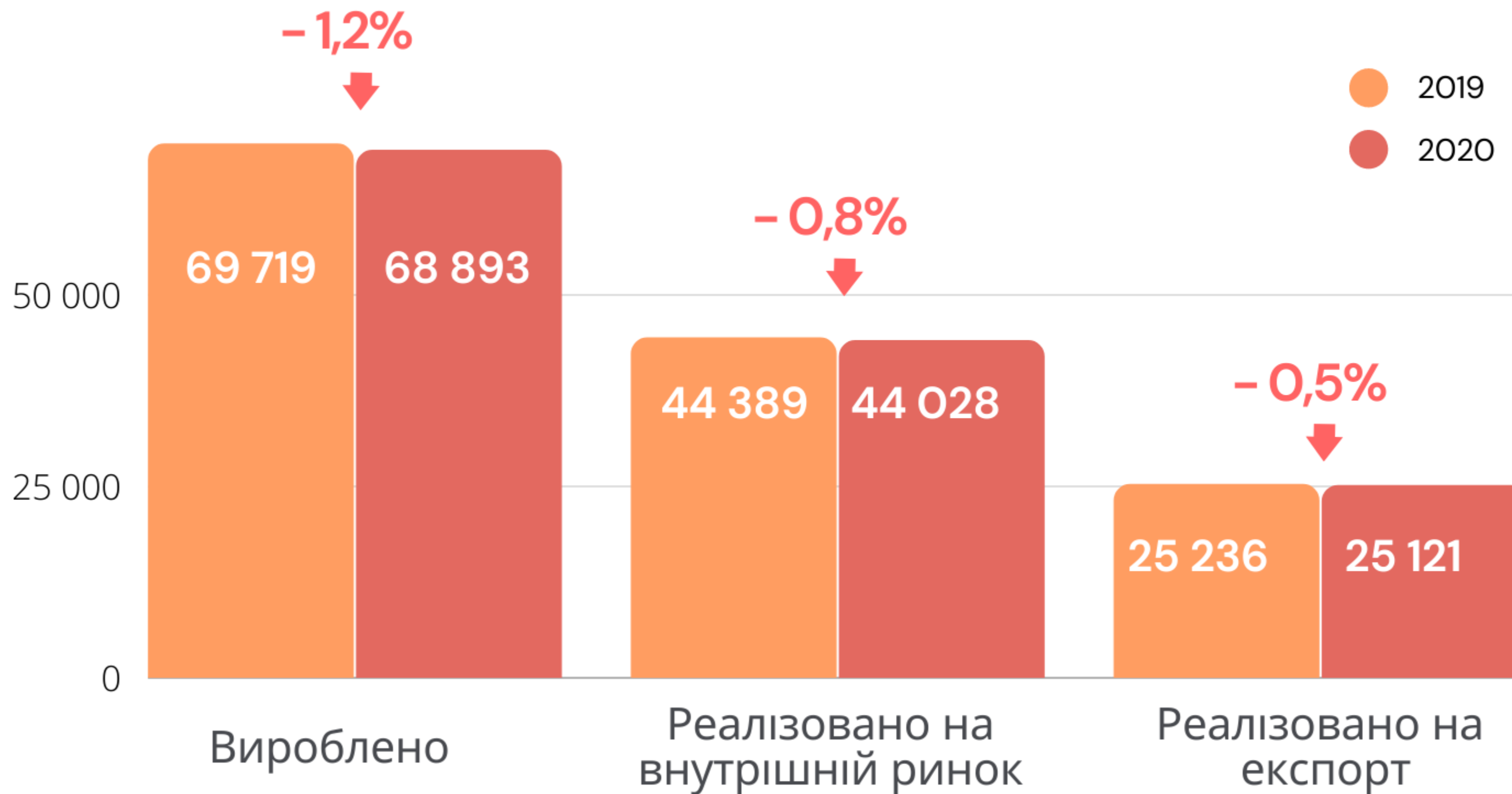
# Динаміка обсягів виробництва та реалізації лікеро-горілчаної продукції у 2019–2020 роках, тис.дал



## Динаміка обсягів виробництва та реалізації спирту у 2019–2020 роках, тис.дал

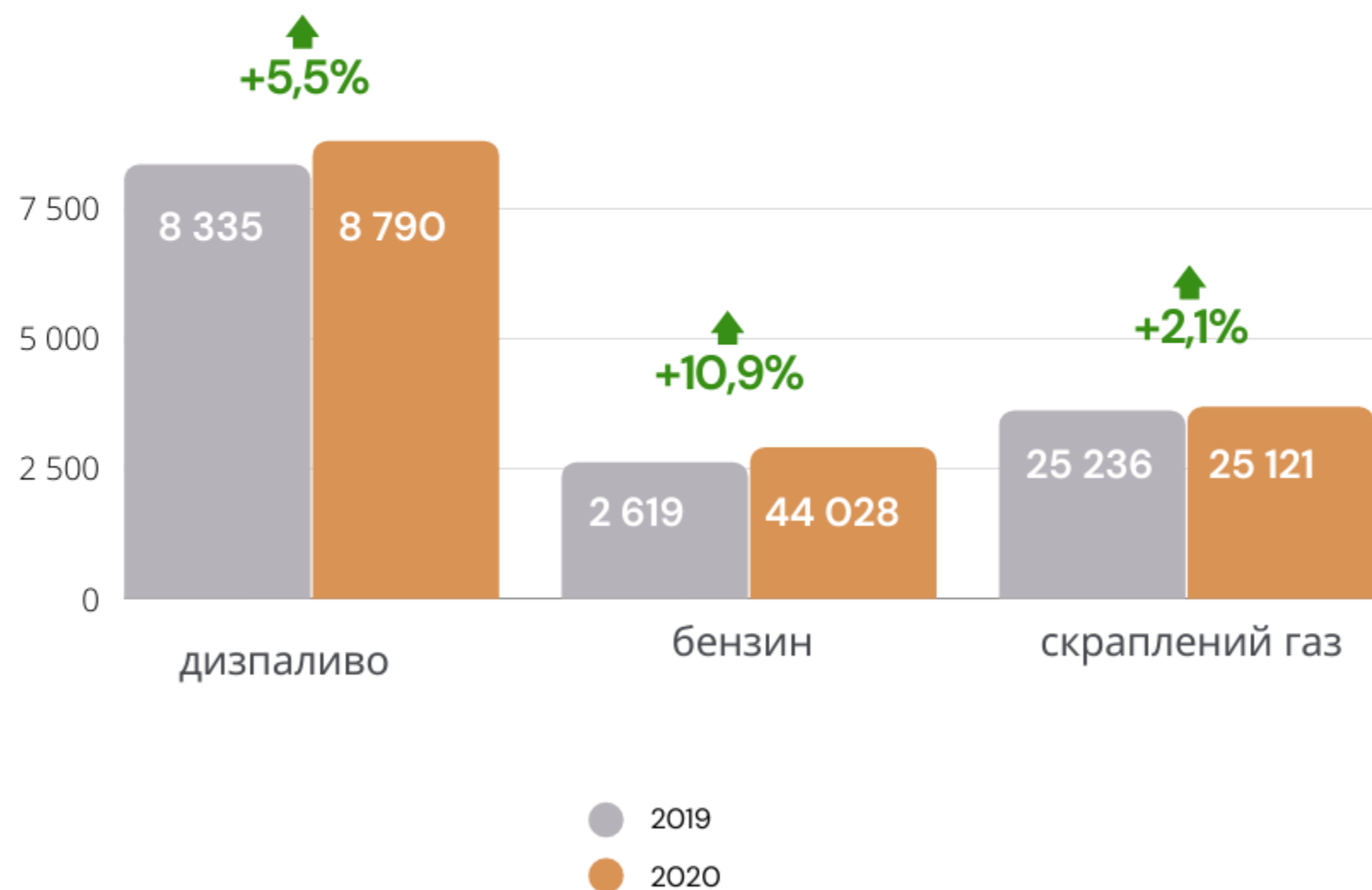


# Динаміка обсягів виробництва та реалізації тютюнових виробів у 2019–2020 роках, тис.дал

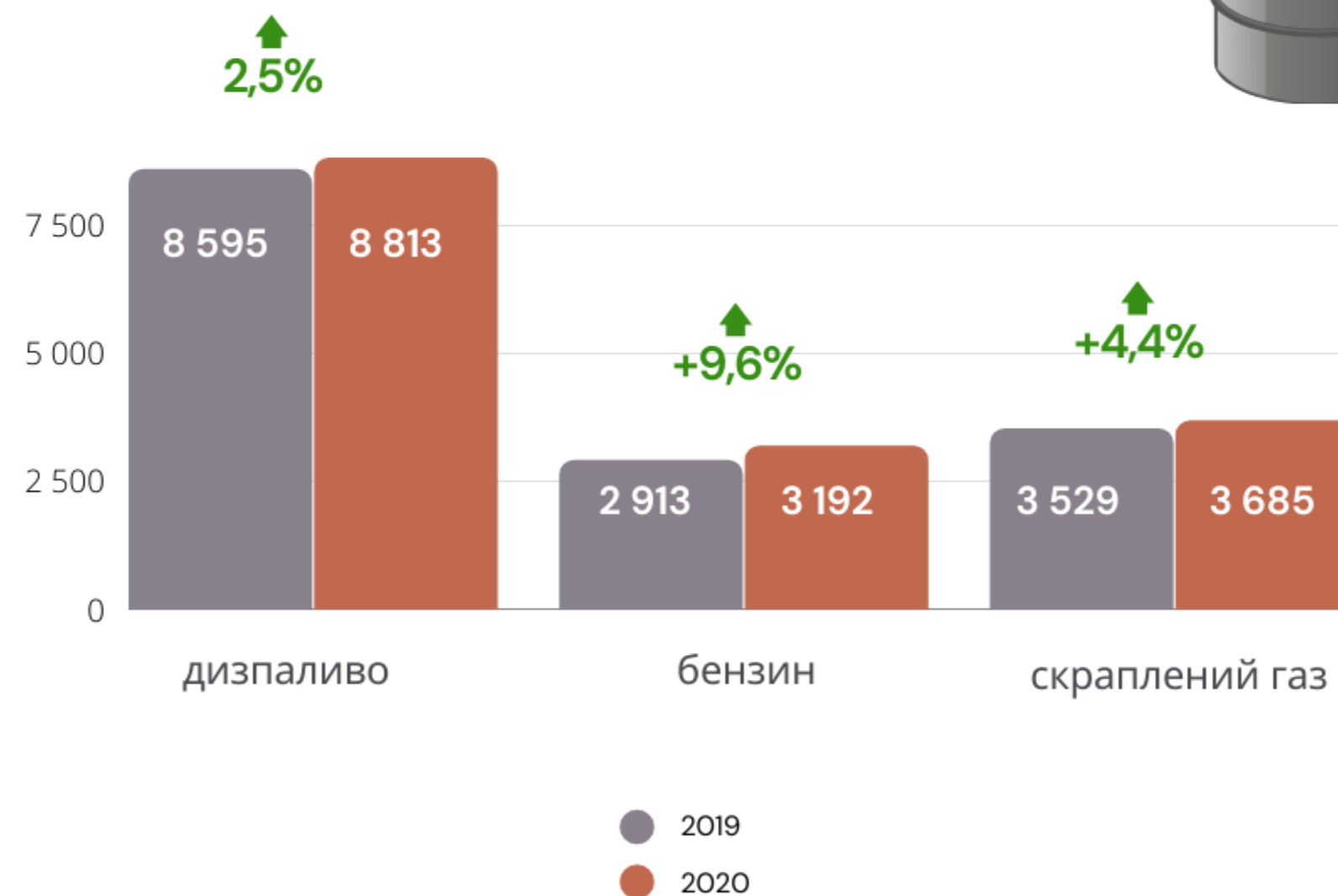


# Динаміка наповнення та споживання пального у 2019–2020 роках, млн літрів

## Наповнення



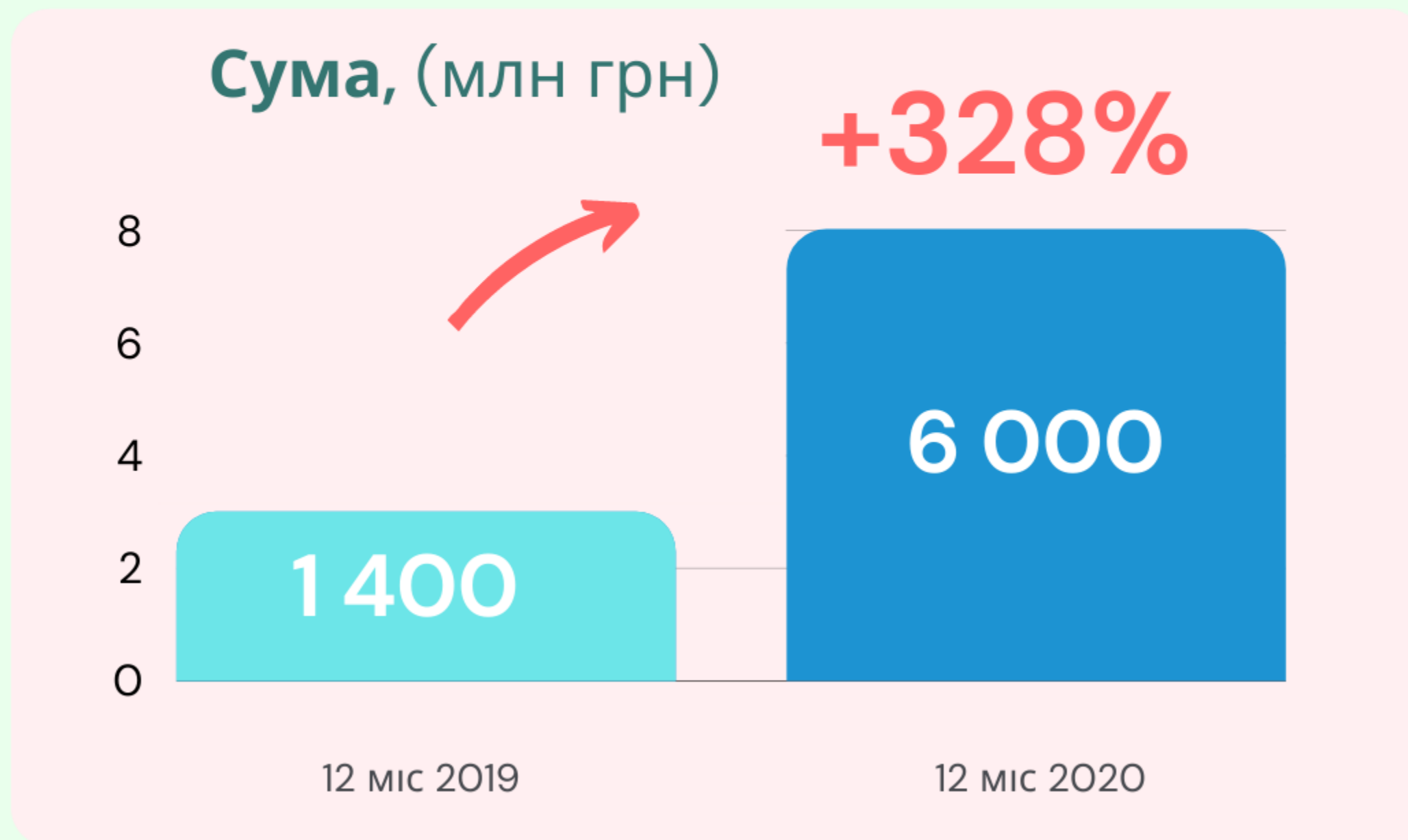
## Споживання



# Суди

## Надходження коштів до бюджету за результатами розгляду судових справ

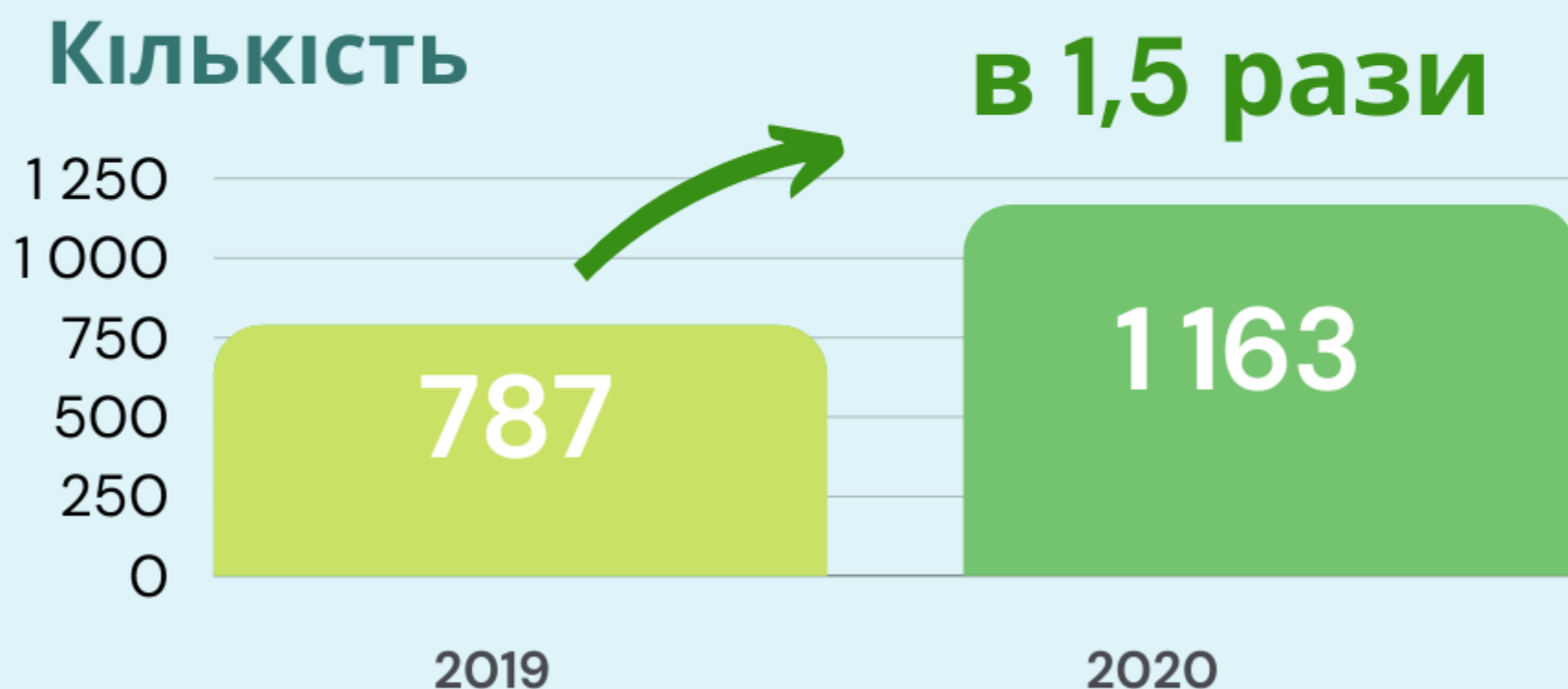
Стан надходження коштів до бюджету за результатами розгляду судових справ (станом на 01.01.2021)



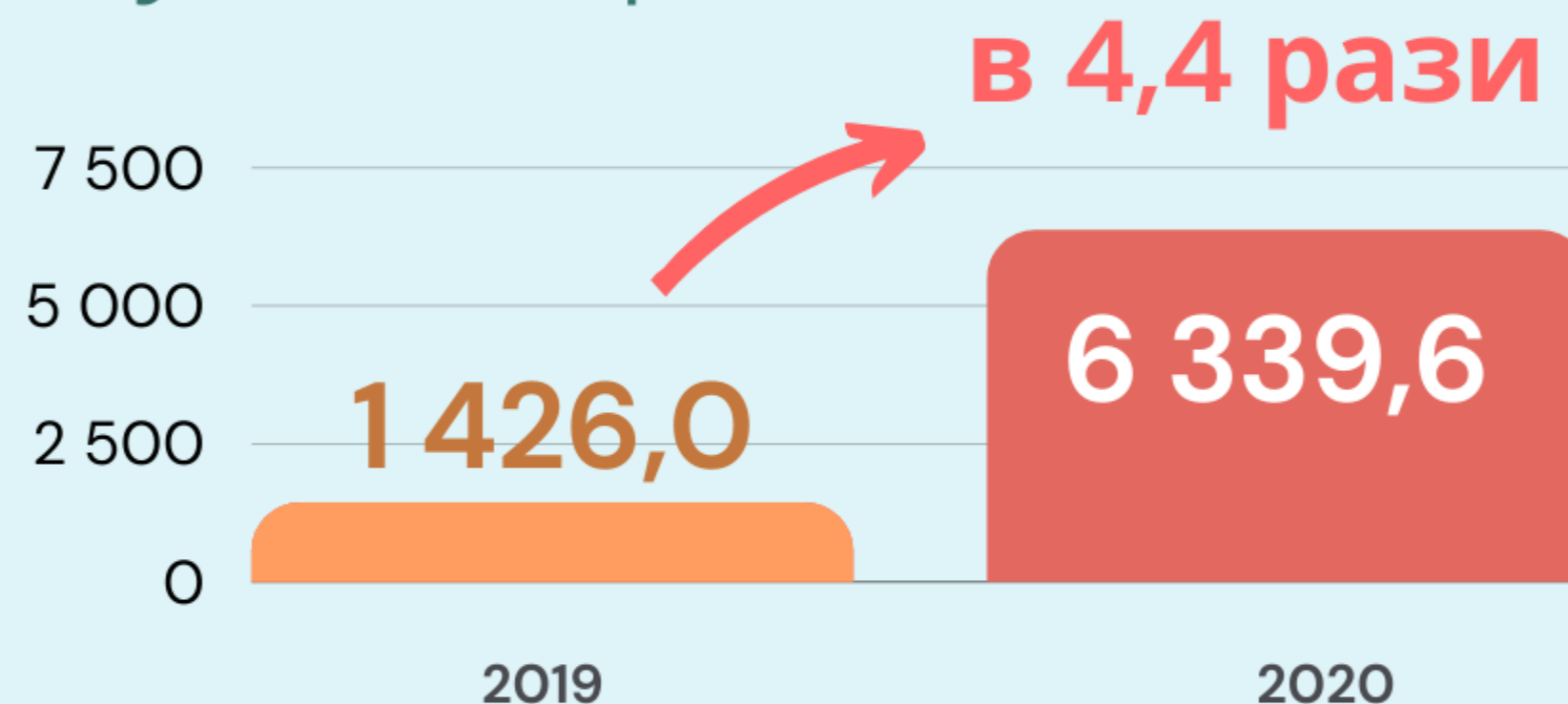


## Остаточні рішення (оскарження податкових нарахувань)

У 2020 році на користь ДПС судами різних інстанцій ухвалено 1 163 остаточних рішень, що в 1,5 рази більше, ніж у 2019 році.



### Сума (млн грн)

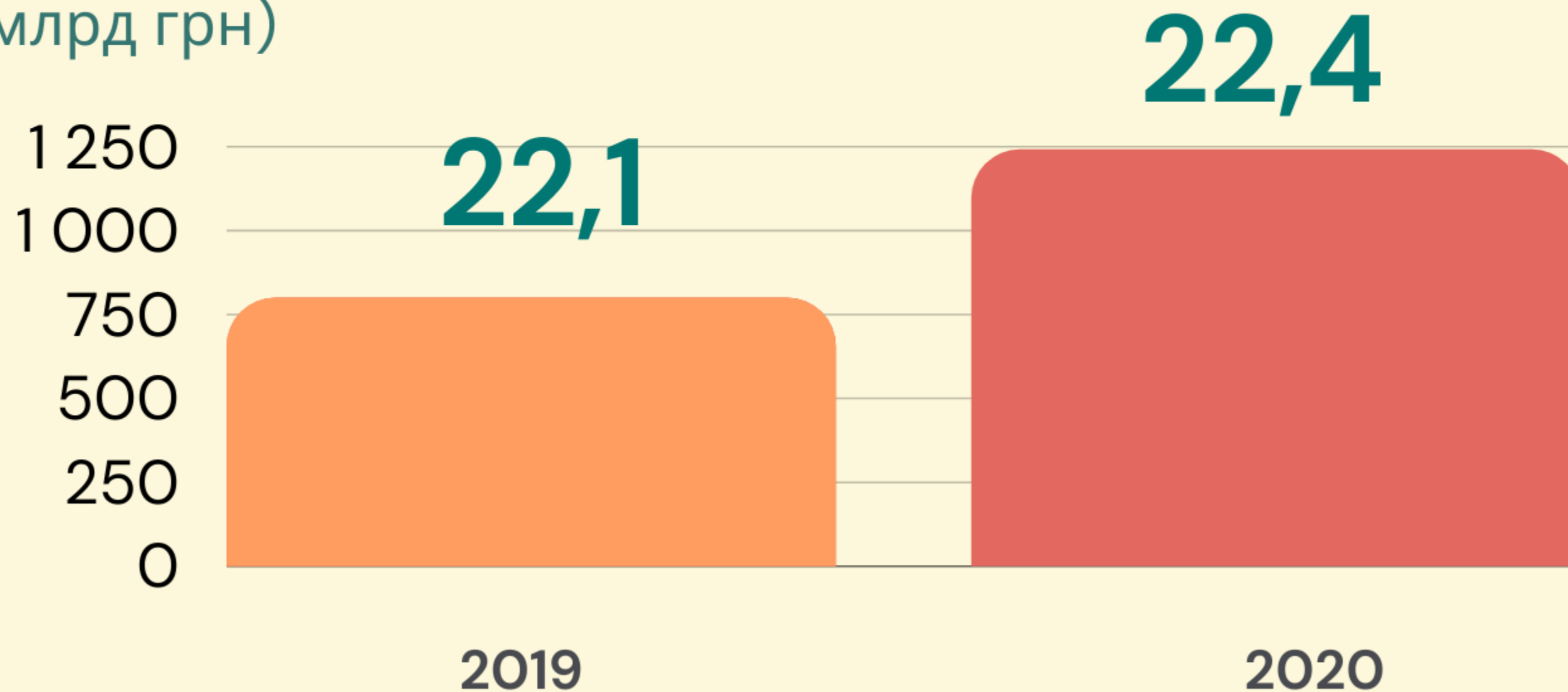


Сума по остаточним рішенням, ухвалених на користь ДПС, складає 6 339,6 млн грн, що в 4,4 рази більше, ніж у 2019 році.

## Динаміка розгляду судових справ за позовами платників (оскарження інших рішень)

У 2020 році на користь ДПС ухвалено судових рішень на суму 22,4 млрд грн, що на 300 млн грн більше, ніж у 2019 році.

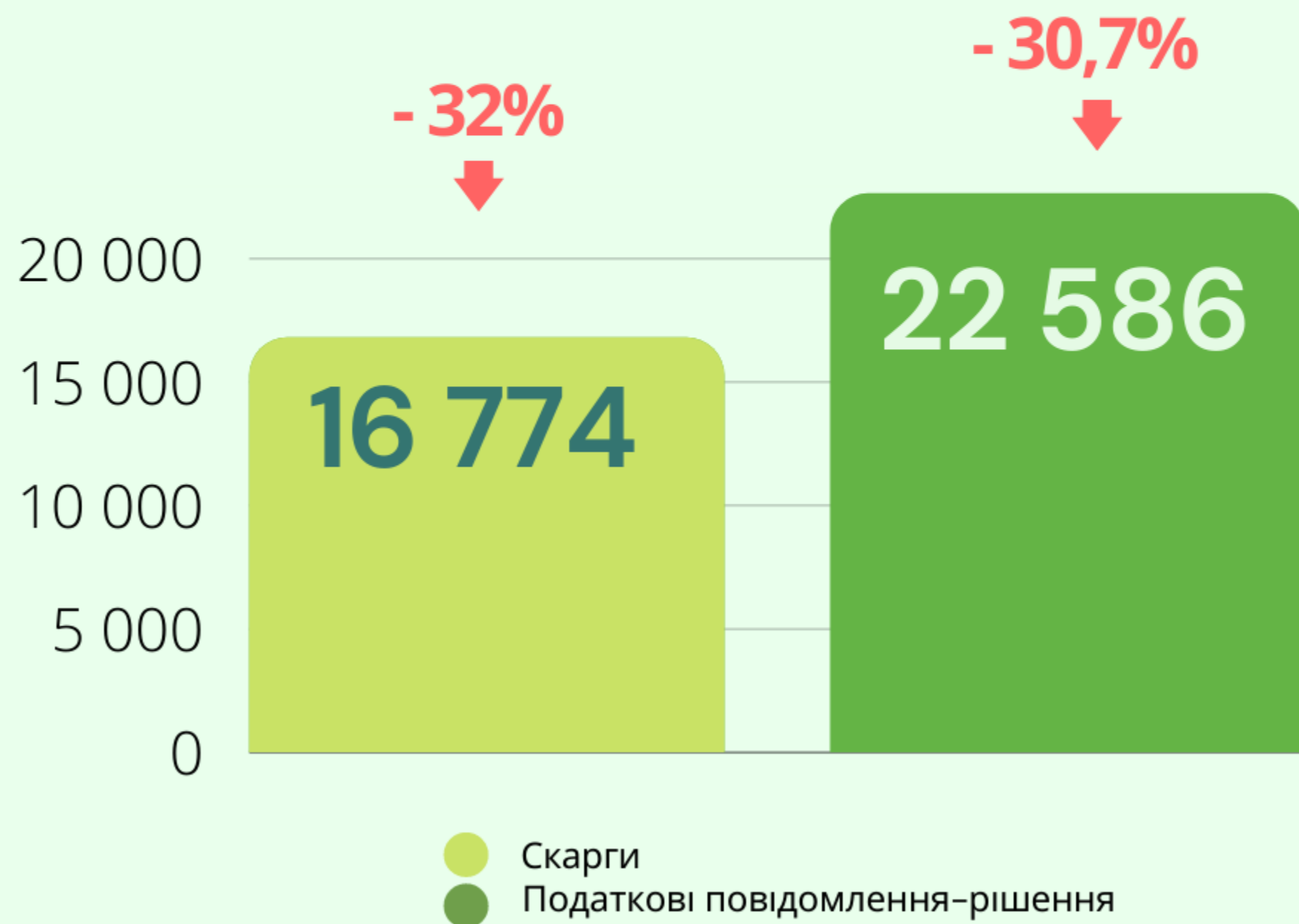
Сума (млрд грн)



# Суди

## Адміністративне оскарження

На користь платників податків скасовано повністю та частково  
**5 492 податкових повідомлень-рішень** на **9 421,2 млн грн**



2020 року

ДПС

розглянуто

21 399

податкових

повідомлень

-рішень на

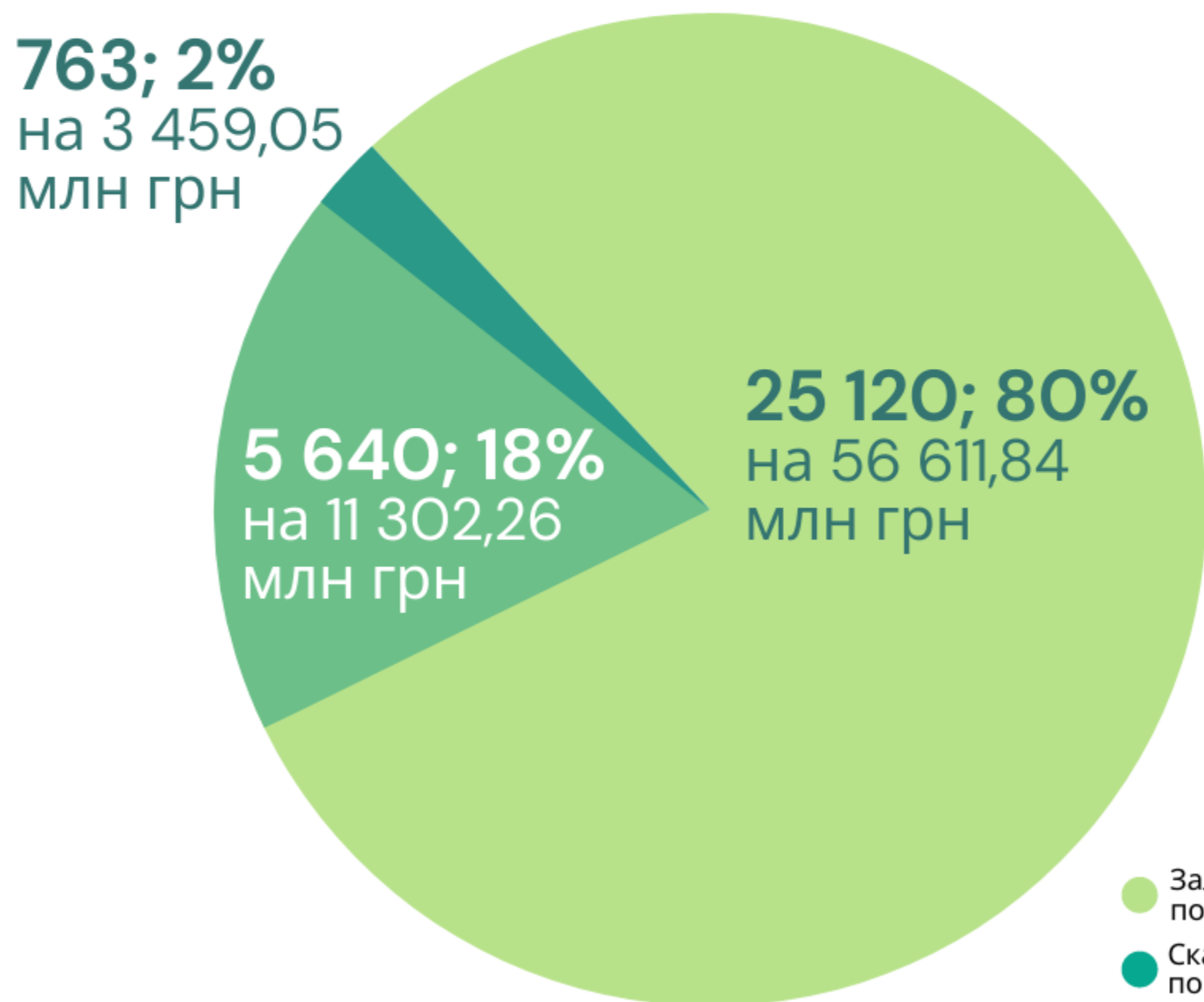
суму 58 175,6

млн грн

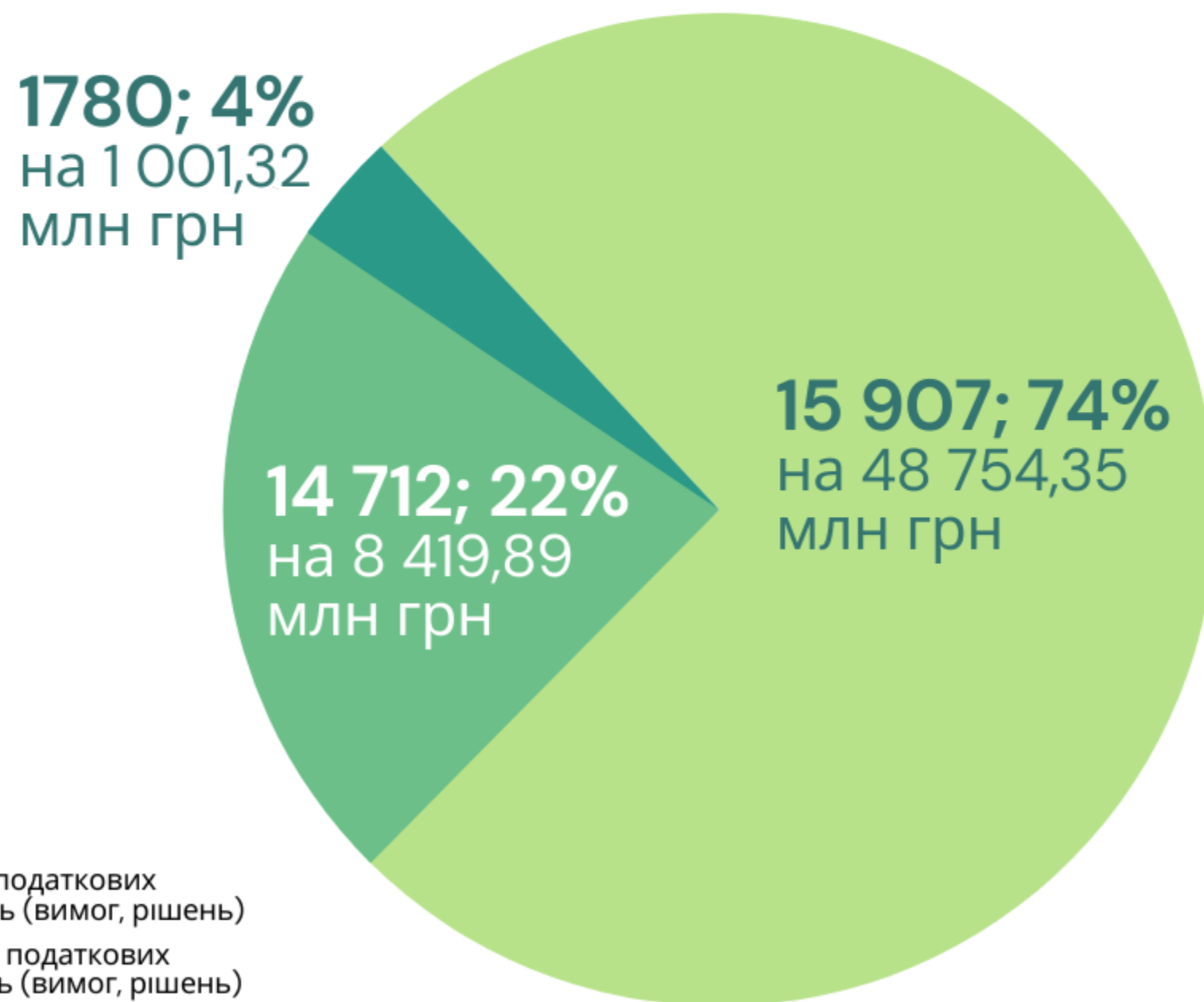


# Порівняння результатів розгляду скарг платників податків (єдиного внеску) щодо перегляду рішень контролюючих органів

## 12 місяців 2019 року

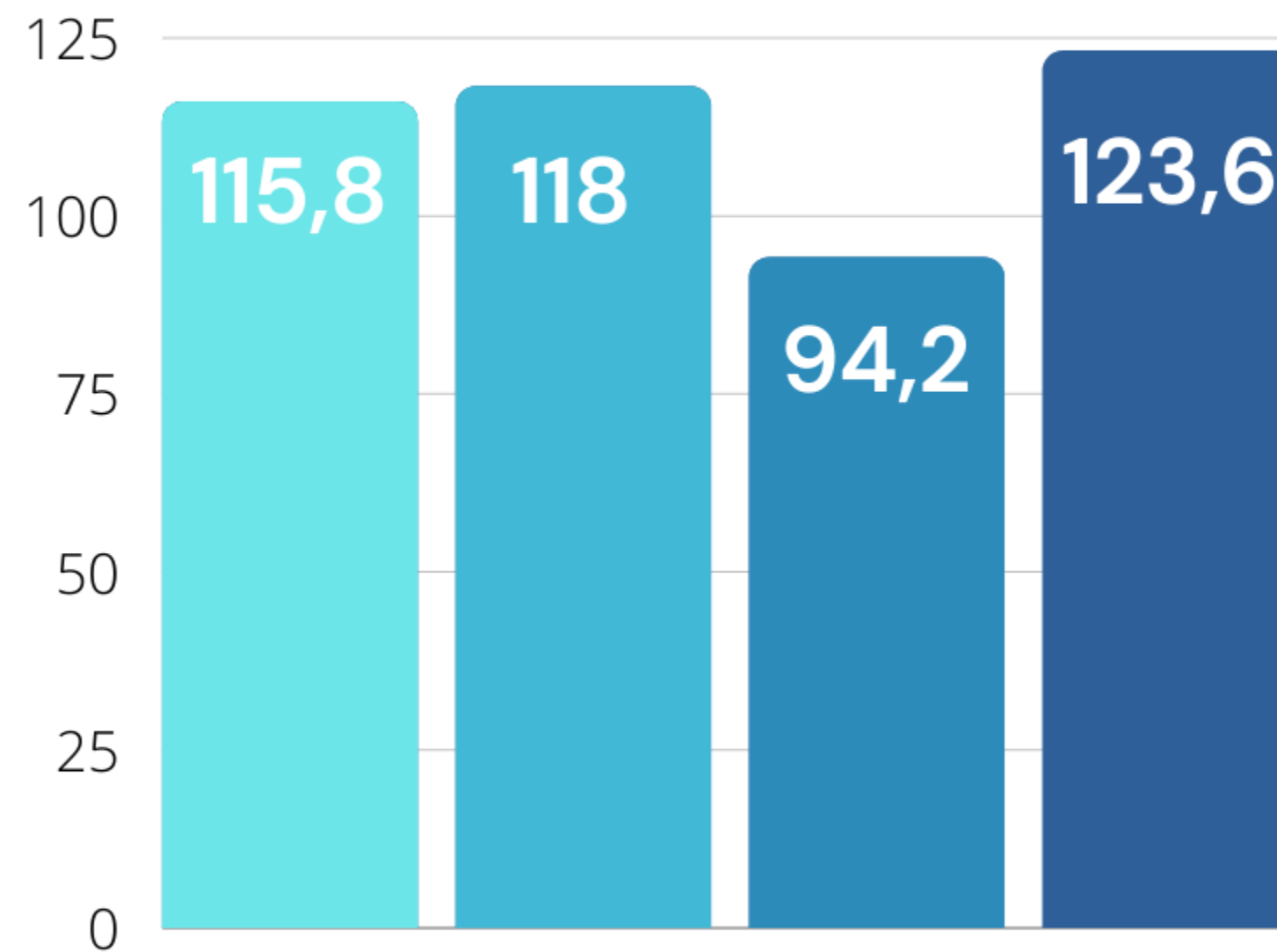


## 12 місяців 2020 року



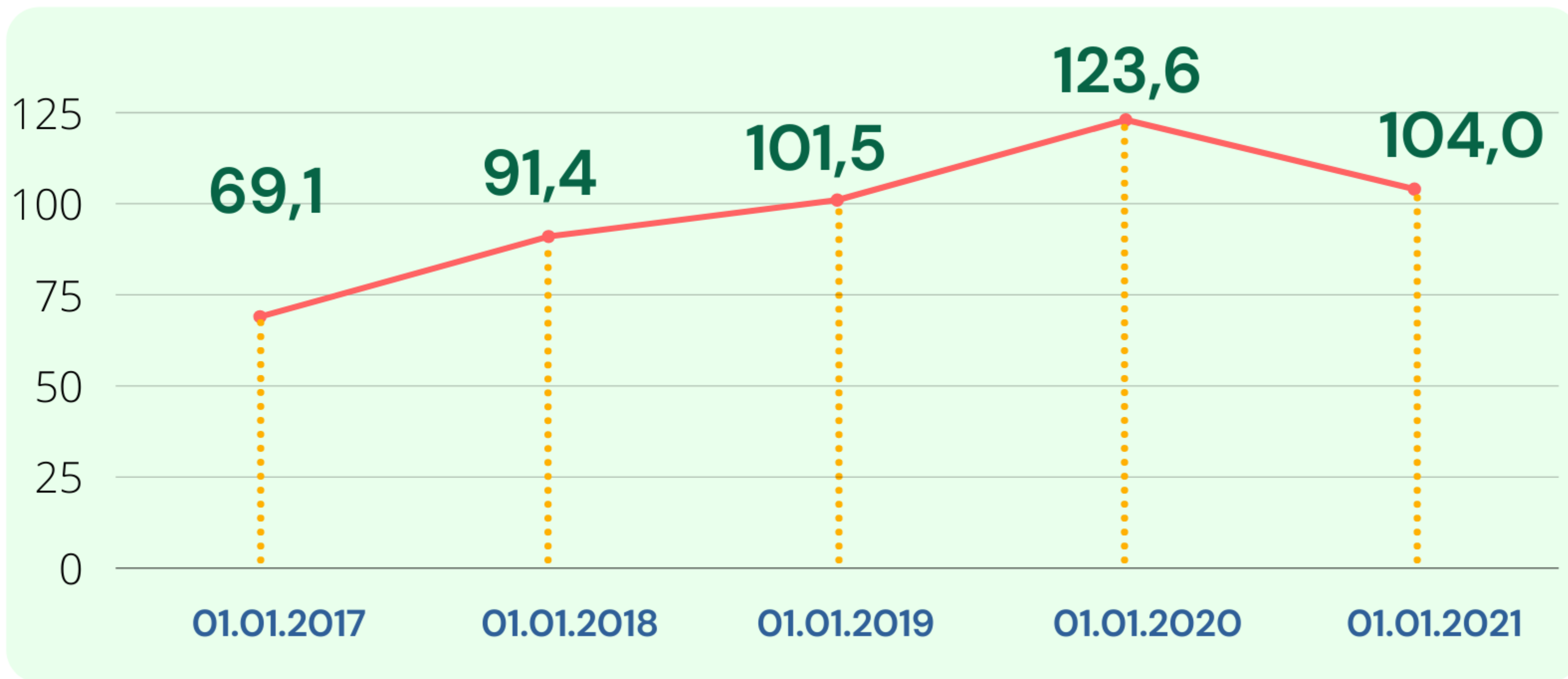
- Залишено без змін податкових повідомлень-рішень (вимог, рішень)
- Скасовано повністю податкових повідомлень-рішень (вимог, рішень)
- Скасовано частково податкових повідомлень-рішень (вимог, рішень)

# ОКРЕМІ ВИДАТКИ ДЕРЖАВНОГО БЮДЖЕТУ НА 2020 РІК ТА ПОДАТКОВИЙ БОРГ



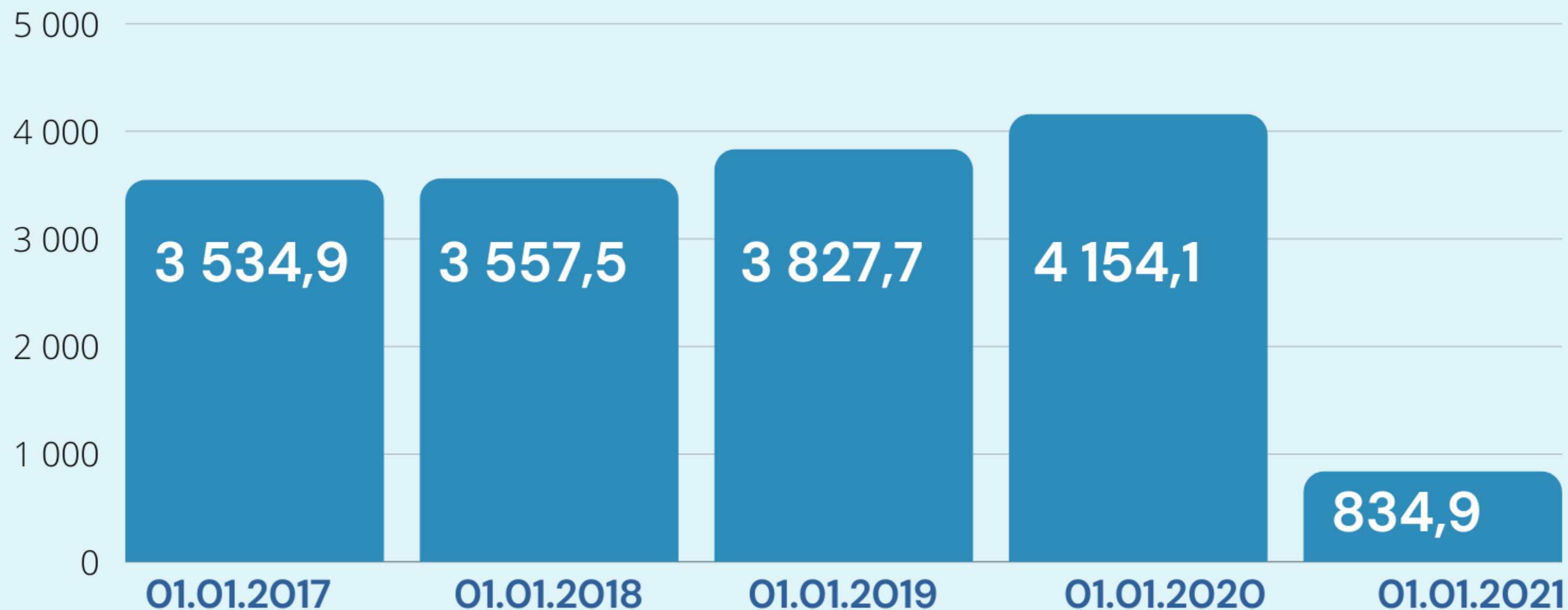
- Видатки на охорону здоров'я
- Видатки на оборону
- Видатки на МВС
- Податковий борг на 01.01.2020

## ДИНАМІКА ПОДАТКОВОГО БОРГУ ДО ЗВЕДЕНОГО БЮДЖЕТУ ЗА 2017–2020 РОКИ, МЛРД ГРН



Крім того, податковий борг з митних платежів на 01.01.2021 становить 1,0 млрд грн

## ДИНАМІКА КІЛЬКОСТІ ПЛАТНИКІВ ПОДАТКІВ, ЩО МАЮТЬ ПОДАТКОВИЙ БОРГ ЗА 2017–2020 РОКИ, ТИС. ОСІБ

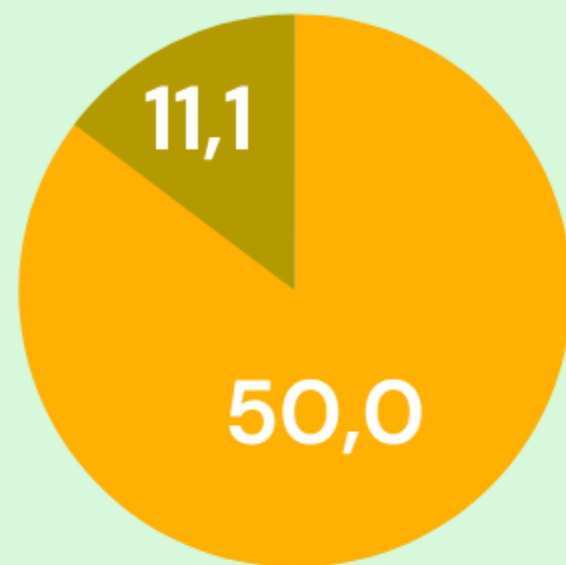


Зареєстрували ПРРО



**6,6 тис.**  
0,7 тис юр.осіб  
5,9 тис ФОП

ПРРО, що зареєстровано:



**61,1 тис.**

50 тис юр.особи  
11,1 тис ФОП

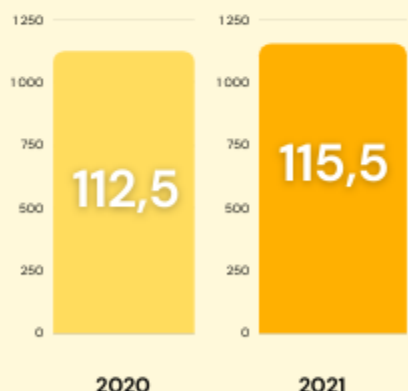
● юридичні особи (тис.)  
● ФОП (тис.)

Надійшло  
фіскальних документів

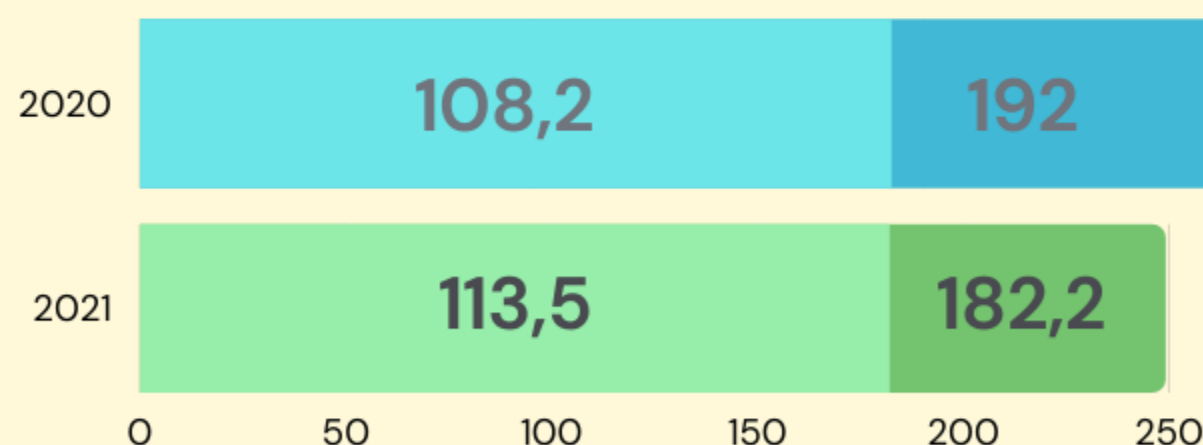
**112,0 млн**



СГ, які зареєстрували  
РРО



РРО, що зареєстровано:



**300,2**

**295,7**

● юридичні особи (тис.)  
● ФОП (тис.)

За 2020 рік надійшло на сервер 6,0 млрд фіскальних документів



# Запровадження Єдиного рахунку

Єдиний рахунок відкрито з 1 січня 2021 року

## Переваги:

- 1 максимальне спрощення механізму розрахунків з бюджетами та цільовими фондами
- 2 надходження коштів від платників на єдиний рахунок вважатиметься фактом зарахування платежів до бюджетів та цільових фондів
- 3 зменшення кількості помилково та/або надміру сплачених грошових зобов'язань платником
- 4 підвищення рівня відкритості, прозорості та довіри платників податків до державних органів



## Інформаційно:

Станом на 24.02.2021:

Зараховано коштів на єдиний рахунок – 49,0 млн грн

Перераховано коштів з єдиного рахунку – 35,0 млн грн

Єдиний рахунок використовують 1646 платників (юр.особи – 594 платника, фіз.особи – 1052 платника)

# "Е-повернення"

У 2020 році сервісом скористалися

**331 тис.  
платників:**



- Сформовано та направлено до казначейства 340 тисяч електронних висновків та повідомлень
- Повернуто з бюджету 7,4 млрд грн

# Розвиток е-сервісів

1

е-акциз – цифрова трансформація контролю за виробництвом та обігом алкогольних напоїв та тютюнових виробів (2 підпроекти)

2

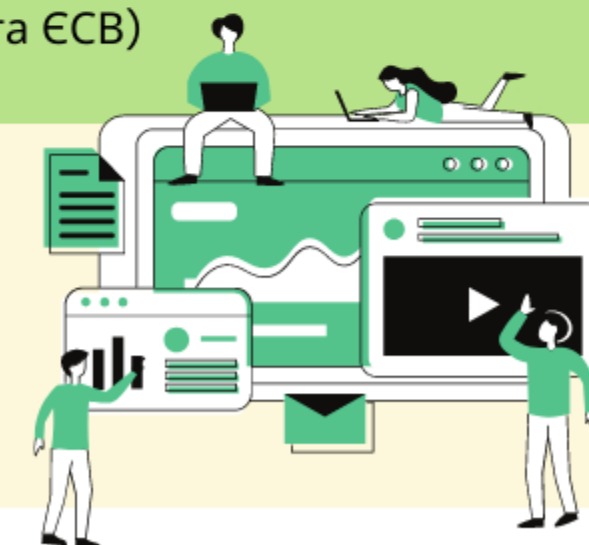
е-РРО – цифрова трансформація контролю за дотриманням порядку проведення розрахункових операцій (3 підпроекти)

3

е-податки – цифрова трансформація адміністрування податків, зборів, платежів. єдиного внеску (12 підпроектів, 50 сервісів)

4

об'єднана звітність (ПДФО та ЄСВ)



# Електронний сервіс «InfoTAX»



## 12 тис. користувачів

(середньомісячний приріст користувачів 6 тисяч)

## близько 20 сервісів



1 стан розрахунків з бюджетом

2 реєстраційні та облікові дані

3 результати обробки документів

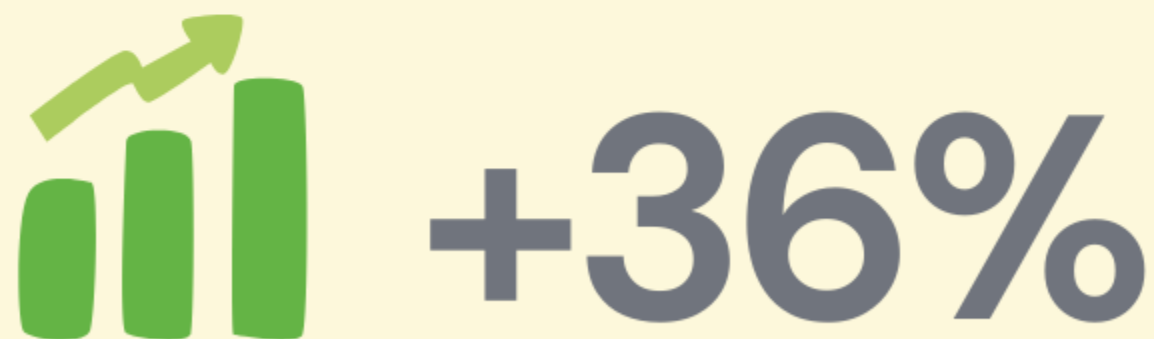
4 виникнення податкового боргу

5 строки подання звітності та сплати податків

6 інформацію СЕА ПДВ

7 інформацію СЕА РПСЕ

# Електронний кабінет (приватна частина)



# Електронні сервіси

станом на 01.01.2021

- 1 Оновлено інтерфейс Е-кабінету
- 2 «Пошук фіскального чека»
- 3 «Пошук акцизної марки»
- 4 Розширено можливості сплати фізичними особами податків
- 5 Забезпечено створення токена API доступу до реєстрів відкритої частини Е-кабінету
- 6 Забезпечено створення API Е-кабінету
- 7 Отримання витягу на запит на отримання інформації щодо відповідальних осіб платника
- 8 Отримання повідомлень про виникнення податкового боргу та необхідність сплати податків, обробки електронних документів

# TAXservice

99% оцифрованих  
сервісів та послуг

е-Кабінет  
<https://cabinet.tax.gov.ua>  
2,6 млн користувачів

2021 рік 100% послуг  
онлайн

Контакт-центр  
0 800 501 007,  
<https://acskidd.gov.ua>  
900 тис. послуг  
2 млн сертифікатів КЕП  
926 млн позначок часу

24/7  
365

530 дп/ 481 цоп  
<https://tax.gov.ua/tsentri-obslugovuvannya-platnikiv>  
4,7 млн послуг

Офіційний портал  
<https://tax.gov.ua>  
650 тис відвідувачів  
(середня кількість в  
місяць)

service

InfoTAX  
<https://t.me/infoTAXbot>  
12 тис. користувачів

е-Документ  
481 млн вхідних документів  
250 млн розрахункових  
документів  
**6 млрд чеків**  
**(112 млн чеків ПРРО)**  
500 млн вихідних документів



7 0 0 0 0 0 0 0 0 0 0 0

електронних документів